



ESTADO ANALITICO DE INGRESOS

Coahuila 2016

DEL 1 DE ENERO AL 30 DE JUNIO DE 2016


RUBRO DE INGRESOS	INGRESOS					DIFERENCIA
	ESTIMADO	AMPLIACION Y REDUCCIONES	MODIFICADO	DEVENGADA	RECAUDADO	
Impuestos	0.00	0.00	0.00	0.00	0.00	0.00
Cuotas y Aportaciones de Seguridad Social	0.00	0.00	0.00	0.00	0.00	0.00
Contribuciones de Mejoras	27,905.00	0.00	27,905.00	0.00	0.00	-27,905.00
Derechos	113,348,824.00	0.00	113,348,824.00	0.00	107,149,183.74	-6,199,640.26
Productos						
Corriente	0.00	0.00	0.00	0.00	0.00	0.00
Capital						
Aprovechamientos						
Corriente	55,810.00	0.00	55,810.00	0.00	113,016.00	57,206.00
Capital						
Ingresos por Venta de Bienes y Servicios	0.00	0.00	0.00	0.00	0.00	0.00
Participaciones y Aportaciones	239,983.00	0.00	239,983.00	0.00	0.00	-239,983.00
Transferencias, Asignaciones, Subsidios y Otras Ayudas	4,763,740.00	0.00	4,763,740.00	0.00	0.00	-4,763,740.00
Ingresos Derivados de Financiamiento	13,952,500.00	0.00	13,952,500.00	0.00	2,035,060.97	-11,917,439.03
TOTAL	132,388,762.00	0.00	132,388,762.00	0.00	109,297,260.71	
					Ingresos Excedentes	57,206.00

ESTADO ANALITICO DE INGRESOS


Coacalco 2093

DEL 1 DE ENERO AL 30 DE JUNIO DE 2016


ESTADO ANALITICO DE INGRESOS POR FUENTE DE FINANCIAMIENTO	INGRESOS					DIFERENCIA
	ESTIMADO	AMPLIACION Y REDUCCIONES	MODIFICADO	DEVENGADA	RECAUDADO	
Ingresos del Gobierno	118,436,262.00	0.00	118,436,262.00	0.00	107,262,199.74	-11,174,062.26
Impuestos	0.00	0.00	0.00	0.00	0.00	0.00
Contribuciones de Mejoras	27,905.00	0.00	27,905.00	0.00	0.00	-27,905.00
Derechos	113,348,824.00	0.00	113,348,824.00	0.00	107,149,183.74	-6,199,640.26
Productos						
Corriente	0.00	0.00	0.00	0.00	0.00	0.00
Capital						
Aprovechamientos						
Corriente	55,810.00	0.00	55,810.00	0.00	113,016.00	57,206.00
Capital						
Participaciones y Aportaciones	239,983.00	0.00	239,983.00	0.00	0.00	-239,983.00
Transferencias, Asignaciones, Subsidios y Otras Ayudas	4,763,740.00	0.00	4,763,740.00	0.00	0.00	-4,763,740.00
Ingresos de Organismos y Empresas	0.00	0.00	0.00	0.00	0.00	0.00
Cuotas y Aportaciones de Seguridad Social	0.00	0.00	0.00	0.00	0.00	0.00
Ingresos por Venta de Bienes y Servicios	0.00	0.00	0.00	0.00	0.00	0.00
Ingresos Derivados de Financiamiento	13,952,500.00	0.00	13,952,500.00	0.00	2,035,060.97	-11,917,439.03
Ingresos Derivados de Financiamiento	13,952,500.00	0.00	13,952,500.00	0.00	2,035,060.97	-11,917,439.03
TOTAL	132,388,762.00	0.00	132,388,762.00	0.00	109,297,260.71	Ingresos Excedentes 57,206.00



[Signature]
MTRA. NORA LUZ CHAVEZ HERNANDEZ



[Signature]
LIC. JOSE AGUSTIN ALCANTARA OSORNO



[Signature]
C.P. LUIS JAIR TOSKY MARTINEZ