



ESTADO ANALITICO DE INGRESOS

Coahuila 2093

DEL 1 DE ENERO AL 31 DE MARZO DE 2016


RUBRO DE INGRESOS	INGRESOS					DIFERENCIA
	ESTIMADO	AMPLIACION Y REDUCCIONES	MODIFICADO	DEVENGADA	RECAUDADO	
Impuestos	0.00	0.00	0.00	0.00	0.00	0.00
Cuotas y Aportaciones de Seguridad Social	0.00	0.00	0.00	0.00	0.00	0.00
Contribuciones de Mejoras	19,635.00	0.00	19,635.00	0.00	0.00	-19,635.00
Derechos	79,192,072.00	0.00	79,192,072.00	0.00	83,645,622.43	4,453,550.43
Productos						
Corriente	0.00	0.00	0.00	0.00	0.00	0.00
Capital						
Aprovechamientos						
Corriente	39,270.00	0.00	39,270.00	0.00	113,016.00	73,746.00
Capital						
Ingresos por Venta de Bienes y Servicios	0.00	0.00	0.00	0.00	0.00	0.00
Participaciones y Aportaciones	168,861.00	0.00	168,861.00	0.00	0.00	-168,861.00
Transferencias, Asignaciones, Subsidios y Otras Ayudas	3,870,580.00	0.00	3,870,580.00	0.00	0.00	-3,870,580.00
Ingresos Derivados de Financiamiento	9,817,500.00	0.00	9,817,500.00	0.00	1,029,421.03	-8,788,078.97
TOTAL	93,107,918.00	0.00	93,107,918.00	0.00	84,788,059.46	
					Ingresos Excedentes	4,527,296.43

ESTADO ANALITICO DE INGRESOS


Coahuila 2016


DEL 1 DE ENERO AL 31 DE MARZO DE 2016


ESTADO ANALITICO DE INGRESOS POR FUENTE DE FINANCIAMIENTO	INGRESOS					DIFERENCIA
	ESTIMADO	AMPLIACION Y REDUCCIONES	MODIFICADO	DEVENGADA	RECAUDADO	
Ingresos del Gobierno	83,290,418.00	0.00	83,290,418.00	0.00	83,758,638.43	468,220.43
Impuestos	0.00	0.00	0.00	0.00	0.00	0.00
Contribuciones de Mejoras	19,635.00	0.00	19,635.00	0.00	0.00	-19,635.00
Derechos	79,192,072.00	0.00	79,192,072.00	0.00	83,645,622.43	4,453,550.43
Productos						
Corriente	0.00	0.00	0.00	0.00	0.00	0.00
Capital						
Aprovechamientos						
Corriente	39,270.00	0.00	39,270.00	0.00	113,016.00	73,746.00
Capital						
Participaciones y Aportaciones	168,861.00	0.00	168,861.00	0.00	0.00	-168,861.00
Transferencias, Asignaciones, Subsidios y Otras Ayudas	3,870,580.00	0.00	3,870,580.00	0.00	0.00	-3,870,580.00
Ingresos de Organismos y Empresas	0.00	0.00	0.00	0.00	0.00	0.00
Cuotas y Aportaciones de Seguridad Social	0.00	0.00	0.00	0.00	0.00	0.00
Ingresos por Venta de Bienes y Servicios	0.00	0.00	0.00	0.00	0.00	0.00
Ingresos Derivados de Financiamiento	9,817,500.00	0.00	9,817,500.00	0.00	1,029,421.03	-8,788,078.97
Ingresos Derivados de Financiamiento	9,817,500.00	0.00	9,817,500.00	0.00	1,029,421.03	-8,788,078.97
TOTAL	93,107,918.00	0.00	93,107,918.00	0.00	84,788,059.46	Ingresos Excedentes 4,527,296.43





 MTRA. NORA LUZ CHAVEZ HERNANDEZ




 LIC. JOSE AGUSTIN ALCANTARA OSORNIO




 LIC. LUIS JAIME TOQUI MARTINEZ