



Coacalco 2093

ESTADO DE AVANCE PRESUPUESTAL DE EGRESOS DETALLADO

DEL 1 DE ENERO AL 30 DE SEPTIEMBRE DE 2016

CTA	CONCEPTO	PRESUPUESTO DE EGRESOS APROBADO	AMPLIACION	REDUCCION	MODIFICADO	MODIFICADO AL MES	PRESUPUESTO DE EGRESOS COMPROMETIDO	PRESUPUESTO DE EGRESOS DEVENGADO	PRESUPUESTO DE EGRESOS PAGADO	PRESUPUESTO DE EGRESOS EJERCIDO	PRESUPUESTO DE EGRESOS POR EJERCER AL MES	PRESUPUESTO DE EGRESOS POR EJERCER
1000	SERVICIOS PERSONALES	45,766,087.00	0.00	0.00	45,766,087.00	31,501,033.00	10,868,748.22	1,453,360.58	31,099,812.81	43,421,921.81	-11,920,888.61	2,344,165.39
1100	REMUNERACIONES AL PERSONAL DE CARÁCTER PERMANENTE	32,811,000.00	0.00	0.00	32,811,000.00	24,608,229.00	7,320,641.84	1,407,594.21	24,082,763.95	32,811,000.00	-8,202,771.00	0.00
1130	Sueldos base al personal permanente	32,811,000.00	0.00	0.00	32,811,000.00	24,608,229.00	7,320,641.84	1,407,594.21	24,082,763.95	32,811,000.00	-8,202,771.00	0.00
1131	Sueldo base	32,811,000.00	0.00	0.00	32,811,000.00	24,608,229.00	7,320,641.84	1,407,594.21	24,082,763.95	32,811,000.00	-8,202,771.00	0.00
1200	REMUNERACIONES AL PERSONAL DE CARÁCTER TRANSITORIO	0.00	0.00	0.00	0.00	0.00	0.00	0.00	15,224.00	15,224.00	-15,224.00	-15,224.00
1220	Sueldos base al personal eventual	0.00	0.00	0.00	0.00	0.00	0.00	0.00	15,224.00	15,224.00	-15,224.00	-15,224.00
1222	Sueldos y salarios compactados al personal eventual	0.00	0.00	0.00	0.00	0.00	0.00	0.00	15,224.00	15,224.00	-15,224.00	-15,224.00
1300	REMUNERACIONES ADICIONALES Y ESPECIALES	5,983,087.00	0.00	0.00	5,983,087.00	1,863,819.00	903,413.65	32,209.25	759,145.76	1,894,768.86	-30,948.86	4,268,318.34
1320	Primas de vacaciones, dominical y gratificación de fin de año	4,242,537.00	0.00	0.00	4,242,537.00	348,402.00	0.00	0.00	54,218.86	54,218.86	294,183.34	4,188,318.34
1321	Prima vacacional	546,811.00	0.00	0.00	546,811.00	273,405.00	0.00	0.00	0.00	0.00	273,405.00	546,811.00
1322	Aguinaldo	3,595,726.00	0.00	0.00	3,595,726.00	0.00	0.00	0.00	54,218.86	54,218.86	-54,218.86	3,541,507.34
1325	Prima dominical	100,000.00	0.00	0.00	100,000.00	74,997.00	0.00	0.00	0.00	0.00	74,997.00	100,000.00
1330	Horas Extraordinarias	100,000.00	0.00	0.00	100,000.00	85,000.00	0.00	0.00	0.00	0.00	85,000.00	100,000.00
1331	Remuneraciones por horas extraordinarias	100,000.00	0.00	0.00	100,000.00	85,000.00	0.00	0.00	0.00	0.00	85,000.00	100,000.00
1340	Compensaciones	1,640,550.00	0.00	0.00	1,640,550.00	1,230,417.00	903,413.65	32,209.25	704,927.10	1,640,550.00	-410,133.00	0.00
1341	Compensacion	1,640,550.00	0.00	0.00	1,640,550.00	1,230,417.00	903,413.65	32,209.25	704,927.10	1,640,550.00	-410,133.00	0.00
1400	SEGURIDAD SOCIAL	6,372,000.00	0.00	0.00	6,372,000.00	4,778,991.00	2,644,692.73	13,557.12	5,127,750.15	7,786,000.00	-3,007,009.00	-1,414,000.00
1410	Aportaciones de seguridad social	6,372,000.00	0.00	0.00	6,372,000.00	4,778,991.00	2,644,692.73	13,557.12	5,127,750.15	7,786,000.00	-3,007,009.00	-1,414,000.00
1412	Cuotas de servicio de salud	3,000,000.00	0.00	0.00	3,000,000.00	2,249,991.00	1,138,746.01	6,525.18	2,454,728.81	3,800,000.00	-1,350,009.00	-800,000.00
1413	Cuotas al sistema solidario de reparto	2,100,000.00	0.00	0.00	2,100,000.00	1,575,000.00	863,745.04	4,842.54	1,821,412.42	2,890,000.00	-1,115,000.00	-590,000.00
1414	Cuotas del sistema de capitalizacion individual	498,000.00	0.00	0.00	498,000.00	373,500.00	242,955.89	801.79	326,242.32	573,000.00	-199,500.00	-75,000.00
1415	Aportaciones para financiar los gastos generales de administracion del ISSE	342,000.00	0.00	0.00	342,000.00	256,500.00	162,636.00	571.51	214,792.49	378,000.00	-121,500.00	-36,000.00
1416	Riesgo de trabajo	432,000.00	0.00	0.00	432,000.00	324,000.00	236,609.79	816.10	307,574.11	545,000.00	-221,000.00	-113,000.00
1500	OTRA PRESTACIONES SOCIALES Y ECONOMICAS	600,000.00	0.00	0.00	600,000.00	449,994.00	0.00	0.00	1,114,928.95	1,114,928.95	-664,934.95	-514,928.95
1520	Indemnizaciones	600,000.00	0.00	0.00	600,000.00	449,994.00	0.00	0.00	1,114,928.95	1,114,928.95	-664,934.95	-514,928.95
1521	Indemnizacion por accidentes de trabajo	100,000.00	0.00	0.00	100,000.00	74,998.00	0.00	0.00	0.00	0.00	74,998.00	100,000.00
1522	Liquidaciones por indemnizaciones, por sueldos y salarios caídos	500,000.00	0.00	0.00	500,000.00	374,996.00	0.00	0.00	1,114,928.95	1,114,928.95	-739,932.95	-814,928.95
2000	MATERIALES Y SUMINISTROS	11,290,800.00	1,991,289.87	1,991,289.87	11,290,800.00	8,467,642.00	0.00	121,017.96	8,370,108.30	8,481,126.26	-23,484.26	2,799,873.74
2100	MATERIALES DE ADMINISTRACION, EMISION DE DOCUMENTOS Y ARTICULOS OFICIALES	1,765,900.00	513,986.00	121,606.98	2,158,279.02	1,716,351.02	0.00	1,591.96	2,577,588.22	2,579,180.18	-862,829.16	-420,901.16
2110	Materiales, utiles y equipos menores de oficina	1,014,000.00	69,886.00	57,706.98	1,026,179.02	772,679.02	0.00	1,591.96	1,133,803.45	1,135,395.41	-362,716.39	-109,216.39
2111	Materiales y utiles de oficina	890,000.00	69,886.00	40,000.00	1,019,886.00	772,386.00	0.00	892.96	1,133,008.79	1,133,701.75	-361,315.75	-113,815.75
2112	Enseres de oficina	24,000.00	0.00	17,706.98	6,293.02	293.02	0.00	899.00	794.86	1,693.66	-1,400.84	4,599.36

Coahuila 2093

ESTADO DE AVANCE PRESUPUESTAL DE EGRESOS DETALLADO

DEL 1 DE ENERO AL 30 DE SEPTIEMBRE DE 2016

CTA	CONCEPTO	PRESUPUESTO DE EGRESOS APROBADO	AMPLIACION	REDUCCION	MODIFICADO	MODIFICADO AL MES	PRESUPUESTO DE EGRESOS COMPROMETIDO	PRESUPUESTO DE EGRESOS DEVENGADO	PRESUPUESTO DE EGRESOS PAGADO	PRESUPUESTO DE EGRESOS EJERCIDO	PRESUPUESTO DE EGRESOS POR EJERCER AL MES	PRESUPUESTO DE EGRESOS POR EJERCER
2120	Materiales y utiles de impresion y reproduccion	63,000.00	0.00	45,000.00	18,000.00	2,250.00	0.00	0.00	0.00	0.00	2,250.00	18,000.00
2121	Material y utiles de imprenta y reproduccion	27,000.00	0.00	21,000.00	6,000.00	-750.00	0.00	0.00	0.00	0.00	-750.00	6,000.00
2122	Material de foto, cine y grabacion	36,000.00	0.00	24,000.00	12,000.00	3,000.00	0.00	0.00	0.00	0.00	3,000.00	12,000.00
2140	Materiales utiles y equipos menores de tecnologias de la informacion y comun	540,000.00	340,000.00	0.00	880,000.00	745,000.00	0.00	0.00	1,181,536.97	1,181,536.97	-436,536.97	-301,536.97
2141	Materiales y utiles para el procesamiento en equipos y bienes informaticos	540,000.00	340,000.00	0.00	880,000.00	745,000.00	0.00	0.00	1,181,536.97	1,181,536.97	-436,536.97	-301,536.97
2150	Material impreso e informacion digital	14,400.00	5,100.00	8,400.00	11,100.00	7,500.00	0.00	0.00	5,810.50	5,810.50	1,689.50	5,289.50
2151	Material de informacion	14,400.00	5,100.00	8,400.00	11,100.00	7,500.00	0.00	0.00	5,810.50	5,810.50	1,689.50	5,289.50
2160	Material de limpieza	120,000.00	99,000.00	0.00	219,000.00	189,000.00	0.00	0.00	248,230.89	248,230.89	-59,230.89	-29,230.89
2161	Material y enseres de limpieza	120,000.00	99,000.00	0.00	219,000.00	189,000.00	0.00	0.00	248,230.89	248,230.89	-59,230.89	-29,230.89
2180	Materiales para el registro e identificacion de bienes y personas	14,500.00	0.00	10,500.00	4,000.00	-78.00	0.00	0.00	8,206.41	8,206.41	-8,284.41	-4,206.41
2181	Material para identificacion y registro	14,500.00	0.00	10,500.00	4,000.00	-78.00	0.00	0.00	8,206.41	8,206.41	-8,284.41	-4,206.41
2300	MATERIAS PRIMAS Y MATERIALES DE PRODUCCION Y COMERCIALIZACION	9,000.00	0.00	9,000.00	0.00	-2,250.00	0.00	0.00	0.00	0.00	-2,250.00	0.00
2310	Productos alimenticios, agropecuarios y forestales adquiridos como materia	9,000.00	0.00	9,000.00	0.00	-2,250.00	0.00	0.00	0.00	0.00	-2,250.00	0.00
2311	Materias primas y materiales de produccion	9,000.00	0.00	9,000.00	0.00	-2,250.00	0.00	0.00	0.00	0.00	-2,250.00	0.00
2400	MATERIALES Y ARTICULOS DE CONSTRUCCION Y DE REPARACION	124,500.00	223,824.00	25,500.00	322,824.00	291,699.00	0.00	9,495.00	311,880.20	321,375.20	-29,676.20	1,448.80
2460	Material electrico y electronico	30,000.00	100,000.00	0.00	130,000.00	122,500.00	0.00	0.00	184,977.15	184,977.15	-62,477.15	-54,977.15
2461	Material electrico y electronico	30,000.00	100,000.00	0.00	130,000.00	122,500.00	0.00	0.00	184,977.15	184,977.15	-62,477.15	-54,977.15
2480	Materiales complementarios	34,500.00	13,824.00	25,500.00	22,824.00	14,199.00	0.00	0.00	40,485.30	40,485.30	-26,286.30	-17,861.30
2481	Materiales complementarios	25,500.00	0.00	19,500.00	6,000.00	-375.00	0.00	0.00	12,902.30	12,902.30	-13,277.30	-6,902.30
2482	Material de señalización	3,000.00	13,824.00	0.00	16,824.00	16,074.00	0.00	0.00	27,583.00	27,583.00	-11,509.00	-10,759.00
2483	Arboles y plantas de ornato	6,000.00	0.00	6,000.00	0.00	-1,500.00	0.00	0.00	0.00	0.00	-1,500.00	0.00
2490	Otros materiales y articulos de construccion y reparacion	60,000.00	110,000.00	0.00	170,000.00	155,000.00	0.00	9,495.00	86,417.75	95,912.75	59,087.25	74,087.25
2491	Materiales de construccion	60,000.00	70,000.00	0.00	130,000.00	115,000.00	0.00	9,495.00	77,394.75	86,889.75	28,110.25	43,110.25
2492	Estructuras y manufacturas para todo tipo de construccion	0.00	40,000.00	0.00	40,000.00	40,000.00	0.00	0.00	9,023.00	9,023.00	30,977.00	30,977.00
2600	COMBUSTIBLES, LUBRICANTES Y ADITIVOS	8,760,000.00	0.00	1,767,351.78	6,992,648.22	4,802,648.22	0.00	71,250.00	4,206,543.78	4,277,793.78	524,854.44	2,714,854.44
2610	Combustibles, lubricantes y aditivos	8,760,000.00	0.00	1,767,351.78	6,992,648.22	4,802,648.22	0.00	71,250.00	4,206,543.78	4,277,793.78	524,854.44	2,714,854.44
2611	Combustibles, lubricantes y aditivos	8,760,000.00	0.00	1,767,351.78	6,992,648.22	4,802,648.22	0.00	71,250.00	4,206,543.78	4,277,793.78	524,854.44	2,714,854.44
2700	VESTUARIO, BLANCOS, PRENDAS DE PROTECCION Y ARTICULOS DEPORTIVOS	310,000.00	250,000.00	0.00	560,000.00	482,497.00	0.00	0.00	412,128.12	412,128.12	70,368.88	147,871.88
2710	Vestuario y uniformes	250,000.00	250,000.00	0.00	500,000.00	437,497.00	0.00	0.00	403,824.12	403,824.12	33,672.88	96,175.88
2711	Vestuario y uniformes	250,000.00	250,000.00	0.00	500,000.00	437,497.00	0.00	0.00	403,824.12	403,824.12	33,672.88	96,175.88
2720	Prendas de seguridad y proteccion personal	60,000.00	0.00	0.00	60,000.00	45,000.00	0.00	0.00	8,304.00	8,304.00	36,696.00	51,696.00
2721	Prendas de seguridad y proteccion personal	60,000.00	0.00	0.00	60,000.00	45,000.00	0.00	0.00	8,304.00	8,304.00	36,696.00	51,696.00
2900	HERRAMIENTAS, REFACCIONES Y ACCESORIOS MENORES	321,400.00	1,003,479.87	67,831.11	1,257,048.78	1,176,696.78	0.00	38,681.00	861,967.98	900,648.98	276,047.78	356,399.78



Coahuila 2093

ESTADO DE AVANCE PRESUPUESTAL DE EGRESOS DETALLADO

DEL 1 DE ENERO AL 30 DE SEPTIEMBRE DE 2016

CTA	CONCEPTO	PRESUPUESTO DE EGRESOS APROBADO	AMPLIACION	REDUCCION	MODIFICADO	MODIFICADO AL MES	PRESUPUESTO DE EGRESOS COMPROMETIDO	PRESUPUESTO DE EGRESOS DEVENGADO	PRESUPUESTO DE EGRESOS PAGADO	PRESUPUESTO DE EGRESOS EJERCIDO	PRESUPUESTO DE EGRESOS POR EJERCER AL MES	PRESUPUESTO DE EGRESOS POR EJERCER
2910	Herramientas menores	150,000.00	1,000,000.00	0.00	1,150,000.00	1,112,500.00	0.00	38,681.00	815,974.77	854,655.77	257,844.23	295,344.23
2911	Refacciones, accesorios y herramientas	150,000.00	1,000,000.00	0.00	1,150,000.00	1,112,500.00	0.00	38,681.00	815,974.77	854,655.77	257,844.23	295,344.23
2930	Refacciones y accesorios menores de mobiliario y equipo de administracion,	5,800.00	0.00	2,200.00	3,600.00	2,148.00	0.00	0.00	428.62	428.62	1,719.38	3,171.38
2931	Refacciones y accesorios menores de mobiliario y equipo de administracion,	5,800.00	0.00	2,200.00	3,600.00	2,148.00	0.00	0.00	428.62	428.62	1,719.38	3,171.38
2940	Refacciones y accesorios menores de equipo de computo y tecnologias de la i	46,800.00	3,479.87	14,831.11	35,648.76	23,948.76	0.00	0.00	36,814.59	36,814.59	-12,885.83	-1,185.83
2941	Refacciones y accesorios para equipo de computo	46,800.00	3,479.87	14,831.11	35,648.76	23,948.76	0.00	0.00	36,814.59	36,814.59	-12,885.83	-1,185.83
2970	Refacciones y accesorios menores de equipo de defensa y seguridad	15,000.00	0.00	0.00	15,000.00	11,250.00	0.00	0.00	8,750.00	8,750.00	2,500.00	6,250.00
2971	Articulos para la extincion de incendios	15,000.00	0.00	0.00	15,000.00	11,250.00	0.00	0.00	8,750.00	8,750.00	2,500.00	6,250.00
2990	Refacciones y accesorios menores otros bienes muebles	103,800.00	0.00	51,000.00	52,800.00	28,850.00	0.00	0.00	0.00	0.00	28,850.00	52,800.00
2991	Medidores de agua	80,000.00	0.00	45,000.00	45,000.00	22,500.00	0.00	0.00	0.00	0.00	22,500.00	45,000.00
2992	Otros enseres	13,800.00	0.00	6,000.00	7,800.00	4,350.00	0.00	0.00	0.00	0.00	4,350.00	7,800.00
3000	SERVICIOS GENERALES	102,049,709.00	4,596,787.98	5,363,196.00	101,283,300.98	75,770,843.98	-3,764,000.69	31,390,919.01	34,524,471.21	62,151,389.53	13,619,454.45	39,131,911.45
3100	SERVICIOS BASICOS	81,053,000.00	15,000.00	4,608,196.00	76,459,804.00	56,196,550.00	-4,220,280.93	27,131,818.56	15,324,669.11	38,236,206.74	17,960,343.26	38,223,597.26
3110	Energia electrica	44,000,000.00	0.00	2,090,196.00	41,909,804.00	30,909,800.00	0.00	18,915,579.94	5,828,348.56	24,841,928.50	6,067,871.50	17,087,875.50
3111	Servicio de energia electrica	44,000,000.00	0.00	2,090,196.00	41,909,804.00	30,909,800.00	0.00	18,915,579.94	5,828,348.56	24,841,928.50	6,067,871.50	17,087,875.50
3130	Agua	36,450,000.00	0.00	2,500,000.00	33,950,000.00	24,837,500.00	-4,220,280.93	8,216,238.82	8,990,000.16	12,985,957.85	11,851,542.15	20,964,042.15
3131	Servicio de agua	36,000,000.00	0.00	2,500,000.00	33,500,000.00	24,500,000.00	-4,220,280.93	8,216,238.82	8,871,038.00	12,868,995.89	11,833,004.31	20,833,004.31
3132	Servicio de cloracion de agua	450,000.00	0.00	0.00	450,000.00	337,500.00	0.00	0.00	318,962.16	318,962.16	18,537.84	131,037.84
3140	Telefonia tradicional	549,000.00	0.00	0.00	549,000.00	411,750.00	0.00	0.00	392,930.55	392,930.55	18,819.45	156,069.45
3141	Servicio de telefonia convencional	549,000.00	0.00	0.00	549,000.00	411,750.00	0.00	0.00	392,930.55	392,930.55	18,819.45	156,069.45
3160	Servicios de telecomunicaciones y satelites	48,000.00	0.00	18,000.00	30,000.00	18,000.00	0.00	0.00	200.00	200.00	17,800.00	29,800.00
3161	Servicios de radiolocalizacion y telecomunicacion	48,000.00	0.00	18,000.00	30,000.00	18,000.00	0.00	0.00	200.00	200.00	17,800.00	29,800.00
3170	Servicios de acceso de internet, redes y procesamiento de informacion	6,000.00	15,000.00	0.00	21,000.00	19,500.00	0.00	0.00	15,189.84	15,189.84	4,310.16	5,810.16
3171	Servicios de acceso a internet	6,000.00	15,000.00	0.00	21,000.00	19,500.00	0.00	0.00	15,189.84	15,189.84	4,310.16	5,810.16
3200	SERVICIOS DE ARRENDAMIENTO	4,890,000.00	520,000.00	110,000.00	5,300,000.00	4,077,500.00	0.00	0.00	42,300.00	42,300.00	5,200.00	57,700.00
3230	Arrendamiento de mobiliario y equipo de administracion, educacional y recre	210,000.00	0.00	110,000.00	100,000.00	47,500.00	0.00	0.00	42,300.00	42,300.00	5,200.00	57,700.00
3231	Arrendamiento de equipo y bienes informaticos	210,000.00	0.00	110,000.00	100,000.00	47,500.00	0.00	0.00	42,300.00	42,300.00	5,200.00	57,700.00
3250	Arrendamiento de equipo de transporte	4,200,000.00	0.00	0.00	4,200,000.00	3,150,000.00	0.00	0.00	6,838,871.00	6,838,871.00	-3,688,871.00	-2,638,871.00
3251	Arrendamiento de vehiculos	4,200,000.00	0.00	0.00	4,200,000.00	3,150,000.00	0.00	0.00	6,838,871.00	6,838,871.00	-3,688,871.00	-2,638,871.00
3260	Arrendamiento de maquinaria, otros equipos y herramientas	480,000.00	520,000.00	0.00	1,000,000.00	880,000.00	0.00	0.00	1,012,302.00	1,012,302.00	-132,302.00	-12,302.00
3261	Arrendamiento de maquinaria y equipo	480,000.00	520,000.00	0.00	1,000,000.00	880,000.00	0.00	0.00	1,012,302.00	1,012,302.00	-132,302.00	-12,302.00
3300	SERVICIOS PROFESIONALES, CIENTIFICOS, TECNICOS Y OTROS SERVICIOS	1,161,000.00	117,080.00	330,000.00	948,080.00	657,824.00	0.00	108,359.95	763,873.94	870,033.89	-212,209.89	78,048.11

Coahuila 2019

ESTADO DE AVANCE PRESUPUESTAL DE EGRESOS DETALLADO

DEL 1 DE ENERO AL 30 DE SEPTIEMBRE DE 2016

CTA	CONCEPTO	PRESUPUESTO DE EGRESOS APROBADO	AMPLIACION	REDUCCION	MODIFICADO	MODIFICADO AL MES	PRESUPUESTO DE EGRESOS COMPROMETIDO	PRESUPUESTO DE EGRESOS DEVENGADO	PRESUPUESTO DE EGRESOS PAGADO	PRESUPUESTO DE EGRESOS EJERCIDO	PRESUPUESTO DE EGRESOS POR EJERCER AL MES	PRESUPUESTO DE EGRESOS POR EJERCER
3310	Servicios legales, de contabilidad, auditoría y relacionados	900,000.00	0.00	294,000.00	606,000.00	380,994.00	0.00	0.00	484,000.00	484,000.00	-103,006.00	122,000.00
3311	Asesorías asociadas a convenios o acuerdos	900,000.00	0.00	294,000.00	606,000.00	380,994.00	0.00	0.00	484,000.00	484,000.00	-103,006.00	122,000.00
3320	Servicios de diseño, arquitectura, ingeniería y actividades relacionadas	15,000.00	0.00	0.00	15,000.00	11,250.00	0.00	0.00	0.00	0.00	11,250.00	15,000.00
3321	Servicios estadísticos y geográficos	15,000.00	0.00	0.00	15,000.00	11,250.00	0.00	0.00	0.00	0.00	11,250.00	15,000.00
3330	Servicios de consultoría administrativa, procesos, técnica y en tecnologías	30,000.00	42,000.00	6,000.00	66,000.00	58,500.00	0.00	0.00	96,662.14	96,662.14	-38,162.14	-30,662.14
3331	Servicios informáticos	30,000.00	42,000.00	6,000.00	66,000.00	58,500.00	0.00	0.00	96,662.14	96,662.14	-38,162.14	-30,662.14
3350	Servicios de investigación científica y desarrollo	60,000.00	0.00	0.00	60,000.00	45,000.00	0.00	0.00	0.00	0.00	45,000.00	60,000.00
3351	Servicios de investigación científica y desarrollo	60,000.00	0.00	0.00	60,000.00	45,000.00	0.00	0.00	0.00	0.00	45,000.00	60,000.00
3360	Servicios de apoyo administrativo, traducción, fotocopiado e impresión	156,000.00	75,080.00	30,000.00	201,080.00	162,080.00	0.00	106,359.95	183,011.80	289,371.75	-127,291.75	-88,291.75
3362	Impresiones de documentos oficiales para la prestación de servicios públicos	156,000.00	75,080.00	30,000.00	201,080.00	162,080.00	0.00	106,359.95	183,011.80	289,371.75	-127,291.75	-88,291.75
3400	SERVICIOS FINANCIEROS, BANCARIOS Y COMERCIALES	585,000.00	0.00	15,000.00	570,000.00	423,750.00	0.00	0.00	220,570.18	220,570.18	203,179.82	348,429.82
3410	Servicios financieros y bancarios	450,000.00	0.00	0.00	450,000.00	337,500.00	0.00	0.00	177,338.68	177,338.68	160,161.32	272,661.32
3411	Servicios bancarios y financieros	450,000.00	0.00	0.00	450,000.00	337,500.00	0.00	0.00	177,338.68	177,338.68	160,161.32	272,661.32
3450	Seguro de bienes patrimoniales	135,000.00	0.00	15,000.00	120,000.00	86,250.00	0.00	0.00	43,231.50	43,231.50	43,018.50	76,768.50
3451	Seguros y fianzas	135,000.00	0.00	15,000.00	120,000.00	86,250.00	0.00	0.00	43,231.50	43,231.50	43,018.50	76,768.50
3500	SERVICIOS DE INSTALACION, REPARACION, MANTENIMIENTO Y CONSERVACION	1,321,000.00	3,150,282.98	147,000.00	4,324,282.98	3,994,030.98	0.00	434,567.75	3,219,163.62	3,653,731.37	340,299.61	670,551.61
3510	Conservación y mantenimiento menor de inmuebles	300,000.00	1,800,000.00	0.00	2,100,000.00	2,025,000.00	0.00	133,932.25	1,778,434.84	1,912,367.09	112,632.91	187,632.91
3511	Reparación y mantenimiento de inmuebles	300,000.00	1,800,000.00	0.00	2,100,000.00	2,025,000.00	0.00	133,932.25	1,778,434.84	1,912,367.09	112,632.91	187,632.91
3520	Instalación, reparación y mantenimiento de mobiliario y equipo de administr	54,000.00	131,000.00	6,000.00	179,000.00	165,500.00	0.00	0.00	146,765.00	146,765.00	18,735.00	32,235.00
3521	Reparación, mantenimiento e instalación de mobiliario y equipo de oficina	54,000.00	131,000.00	6,000.00	179,000.00	165,500.00	0.00	0.00	146,765.00	146,765.00	18,735.00	32,235.00
3530	Instalación, reparación y mantenimiento de equipo de cómputo y tecnologías	105,000.00	8,000.00	21,000.00	92,000.00	65,750.00	0.00	3,400.00	34,689.65	38,089.65	27,660.35	53,910.35
3531	Reparación, instalación y mantenimiento de bienes informáticos, microfilm	105,000.00	8,000.00	21,000.00	92,000.00	65,750.00	0.00	3,400.00	34,689.65	38,089.65	27,660.35	53,910.35
3550	Reparación y mantenimiento de equipo de transporte	492,000.00	1,211,282.98	120,000.00	1,583,282.98	1,460,282.98	0.00	297,235.50	1,189,274.13	1,486,509.63	-26,226.65	96,773.35
3551	Reparación y mantenimiento de vehículos terrestres, aéreos y lacustres	492,000.00	1,211,282.98	120,000.00	1,583,282.98	1,460,282.98	0.00	297,235.50	1,189,274.13	1,486,509.63	-26,226.65	96,773.35
3570	Instalación, reparación y mantenimiento de maquinaria, otros equipos y herr	360,000.00	0.00	0.00	360,000.00	270,000.00	0.00	0.00	0.00	0.00	270,000.00	360,000.00
3571	Reparación, instalación y mantenimiento de maquinaria, equipo industrial y	360,000.00	0.00	0.00	360,000.00	270,000.00	0.00	0.00	0.00	0.00	270,000.00	360,000.00
3590	Servicios de jardinería y fumigación	10,000.00	0.00	0.00	10,000.00	7,498.00	0.00	0.00	70,000.00	70,000.00	-62,502.00	-60,000.00
3591	Servicios de fumigación	10,000.00	0.00	0.00	10,000.00	7,498.00	0.00	0.00	70,000.00	70,000.00	-62,502.00	-60,000.00
3600	SERVICIOS DE COMUNICACIÓN SOCIAL Y PUBLICIDAD	800,000.00	130,000.00	30,000.00	900,000.00	699,996.00	0.00	144,710.92	1,844,262.61	1,988,993.53	-1,288,997.53	-1,088,993.53
3610	Difusión por radio, televisión y otros medios de mensajes sobre programas y	300,000.00	130,000.00	30,000.00	400,000.00	325,000.00	0.00	97,864.12	957,848.81	1,055,712.93	-730,712.93	-655,712.93
3611	Gastos de publicidad y propaganda	300,000.00	130,000.00	30,000.00	400,000.00	325,000.00	0.00	97,864.12	957,848.81	1,055,712.93	-730,712.93	-655,712.93

Coahuila 2013

ESTADO DE AVANCE PRESUPUESTAL DE EGRESOS DETALLADO

DEL 1 DE ENERO AL 30 DE SEPTIEMBRE DE 2016

CTA	CONCEPTO	PRESUPUESTO DE EGRESOS APROBADO	AMPLIACION	REDUCCION	MODIFICADO	MODIFICADO AL MES	PRESUPUESTO DE EGRESOS COMPROMETIDO	PRESUPUESTO DE EGRESOS DEVENGADO	PRESUPUESTO DE EGRESOS PAGADO	PRESUPUESTO DE EGRESOS EJERCIDO	PRESUPUESTO DE EGRESOS POR EJERCER AL MES	PRESUPUESTO DE EGRESOS POR EJERCER
3620	Difusión por radio, televisión y otros medios de mensajes comerciales para	500,000.00	0.00	0.00	500,000.00	374,996.00	0.00	46,846.80	886,433.80	933,280.80	-558,284.60	-433,280.60
3621	Gastos de publicidad en materia comercial	500,000.00	0.00	0.00	500,000.00	374,996.00	0.00	46,846.80	886,433.80	933,280.80	-558,284.60	-433,280.60
3700	SERVICIOS DE TRASLADO Y VIATICOS	173,309.00	480,000.00	12,000.00	641,309.00	597,978.00	0.00	0.00	337,201.91	337,201.91	260,776.09	304,107.09
3720	Pasajes terrestres	53,309.00	215,000.00	0.00	268,309.00	254,978.00	0.00	0.00	125,562.95	125,562.95	129,415.05	142,746.05
3721	Gastos de traslado por vía terrestre	53,309.00	215,000.00	0.00	268,309.00	254,978.00	0.00	0.00	125,562.95	125,562.95	129,415.05	142,746.05
3750	Viaticos en el país	120,000.00	265,000.00	12,000.00	373,000.00	343,000.00	0.00	0.00	211,638.96	211,638.96	131,361.04	161,361.04
3751	Viaticos nacionales	120,000.00	265,000.00	12,000.00	373,000.00	343,000.00	0.00	0.00	211,638.96	211,638.96	131,361.04	161,361.04
3800	SERVICIOS OFICIALES	125,400.00	4,425.00	43,000.00	86,825.00	55,475.00	0.00	6,700.00	105,454.00	112,154.00	-56,679.00	-25,329.00
3820	Gastos de orden social y cultural	75,000.00	1,500.00	34,000.00	42,500.00	23,750.00	0.00	0.00	35,850.00	35,850.00	-12,100.00	6,650.00
3821	Gastos de ceremonias oficiales y de orden social	38,000.00	1,500.00	6,000.00	31,500.00	22,500.00	0.00	0.00	35,850.00	35,850.00	-13,350.00	-4,350.00
3822	Espectaculos cívicos y culturales	39,000.00	0.00	28,000.00	11,000.00	1,250.00	0.00	0.00	0.00	0.00	1,250.00	11,000.00
3850	Gastos de representación	50,400.00	2,925.00	9,000.00	44,325.00	31,725.00	0.00	6,700.00	69,604.00	76,304.00	-44,579.00	-31,979.00
3851	Gastos de representación	50,400.00	2,925.00	9,000.00	44,325.00	31,725.00	0.00	6,700.00	69,604.00	76,304.00	-44,579.00	-31,979.00
3900	OTROS SERVICIOS GENERALES	11,941,000.00	180,000.00	68,000.00	12,053,000.00	9,067,740.00	456,280.24	3,566,761.83	4,815,982.84	8,839,024.91	228,715.09	3,213,975.09
3920	Impuestos y derechos	5,450,000.00	0.00	0.00	5,450,000.00	4,087,496.00	0.00	3,565,881.83	3,739,605.55	7,305,287.38	-3,217,791.38	-1,855,287.38
3922	Otros impuestos y derechos	5,450,000.00	0.00	0.00	5,450,000.00	4,087,496.00	0.00	3,565,881.83	3,739,605.55	7,305,287.38	-3,217,791.38	-1,855,287.38
3940	Sentencias y resoluciones por autoridad competente	5,000,000.00	0.00	50,000.00	4,950,000.00	3,699,994.00	0.00	0.00	0.00	0.00	3,699,994.00	4,950,000.00
3941	Sentencias y resoluciones judiciales	5,000,000.00	0.00	50,000.00	4,950,000.00	3,699,994.00	0.00	0.00	0.00	0.00	3,699,994.00	4,950,000.00
3980	Impuesto sobre nóminas y otros que se deriven de una relación laboral	1,305,000.00	0.00	0.00	1,305,000.00	978,750.00	456,280.24	0.00	848,719.76	1,305,000.00	-326,250.00	0.00
3982	Impuesto sobre erogaciones por remuneraciones al trabajo personal	1,305,000.00	0.00	0.00	1,305,000.00	978,750.00	456,280.24	0.00	848,719.76	1,305,000.00	-326,250.00	0.00
3990	Otros servicios generales	188,000.00	180,000.00	18,000.00	348,000.00	301,500.00	0.00	1,080.00	227,657.53	228,737.53	72,762.47	119,262.47
3991	Cuotas y suscripciones	18,000.00	0.00	18,000.00	0.00	-4,500.00	0.00	0.00	0.00	0.00	-4,500.00	0.00
3992	Gastos de servicios menores	188,000.00	180,000.00	0.00	348,000.00	306,000.00	0.00	1,080.00	227,657.53	228,737.53	77,262.47	119,262.47
4000	TRANSFERENCIAS, ASIGNACIONES, SUBSIDIOS Y OTRAS AYUDAS	30,045,000.00	0.00	0.00	30,045,000.00	22,533,750.00	0.00	0.00	37,456,902.17	37,456,902.17	-14,923,152.17	-7,411,902.17
4300	SUBSIDIOS Y SUBVENCIONES	30,000,000.00	0.00	0.00	30,000,000.00	22,500,000.00	0.00	0.00	37,456,902.17	37,456,902.17	-14,956,902.17	-7,456,902.17
4390	Otros subsidios	30,000,000.00	0.00	0.00	30,000,000.00	22,500,000.00	0.00	0.00	37,456,902.17	37,456,902.17	-14,956,902.17	-7,456,902.17
4391	Subsidios por carga fiscal	30,000,000.00	0.00	0.00	30,000,000.00	22,500,000.00	0.00	0.00	37,456,902.17	37,456,902.17	-14,956,902.17	-7,456,902.17
4400	AYUDAS SOCIALES	45,000.00	0.00	0.00	45,000.00	33,750.00	0.00	0.00	0.00	0.00	33,750.00	45,000.00
4410	Ayudas sociales a personas	15,000.00	0.00	0.00	15,000.00	11,250.00	0.00	0.00	0.00	0.00	11,250.00	15,000.00
4411	Cooperaciones y ayudas	15,000.00	0.00	0.00	15,000.00	11,250.00	0.00	0.00	0.00	0.00	11,250.00	15,000.00
4430	Ayudas sociales a instituciones de enseñanza	30,000.00	0.00	0.00	30,000.00	22,500.00	0.00	0.00	0.00	0.00	22,500.00	30,000.00
4432	Premios, recompensas y pension recreativa estudiantil	30,000.00	0.00	0.00	30,000.00	22,500.00	0.00	0.00	0.00	0.00	22,500.00	30,000.00
5000	BIENES MUEBLES, INMUEBLES E INTANGIBLES	3,064,000.00	1,656,778.57	890,368.55	3,830,408.02	3,064,396.02	0.00	386,000.00	1,729,093.25	2,115,093.25	949,302.77	1,715,314.77

Coacalco 2093

ESTADO DE AVANCE PRESUPUESTAL DE EGRESOS DETALLADO

DEL 1 DE ENERO AL 30 DE SEPTIEMBRE DE 2016


CTA	CONCEPTO	PRESUPUESTO DE EGRESOS APROBADO	AMPLIACION	REDUCCION	MODIFICADO	MODIFICADO AL MES	PRESUPUESTO DE EGRESOS COMPROMETIDO	PRESUPUESTO DE EGRESOS DEVENGADO	PRESUPUESTO DE EGRESOS PAGADO	PRESUPUESTO DE EGRESOS EJERCIDO	PRESUPUESTO DE EGRESOS POR EJERCER AL MES	PRESUPUESTO DE EGRESOS POR EJERCER
5100	MOBILIARIO Y EQUIPO DE ADMINISTRACION	2,746,000.00	116,776.57	764,368.55	2,098,408.02	1,411,896.02	0.00	0.00	1,287,471.60	1,287,471.60	124,424.42	810,936.42
5110	Muebles de oficina y estanteria	2,500,000.00	0.00	731,368.55	1,768,631.45	1,143,619.45	0.00	0.00	896,024.35	896,024.35	247,595.10	872,607.10
5111	Muebles y enseres	2,500,000.00	0.00	731,368.55	1,768,631.45	1,143,619.45	0.00	0.00	896,024.35	896,024.35	247,595.10	872,607.10
5150	Equipo de computo y de tecnologia de la informacion	188,000.00	116,776.57	0.00	284,776.57	242,776.57	0.00	0.00	391,447.25	391,447.25	-148,670.68	-106,670.68
5151	Bienes informaticos	188,000.00	116,776.57	0.00	284,776.57	242,776.57	0.00	0.00	391,447.25	391,447.25	-148,670.68	-106,670.68
5190	Otros mobiliarios y equipos de administracion	78,000.00	0.00	33,000.00	45,000.00	25,500.00	0.00	0.00	0.00	0.00	25,500.00	45,000.00
5192	Otros equipos electricos y electronicos de oficina	78,000.00	0.00	33,000.00	45,000.00	25,500.00	0.00	0.00	0.00	0.00	25,500.00	45,000.00
5200	MOBILIARIO Y EQUIPO EDUCACIONAL Y RECREATIVO	0.00	0.00	0.00	0.00	0.00	0.00	0.00	2,676.89	2,676.89	-2,676.89	-2,676.89
5230	Cameras fotograficas y de video	0.00	0.00	0.00	0.00	0.00	0.00	0.00	2,676.89	2,676.89	-2,676.89	-2,676.89
5231	Equipo de foto, cine y grabacion	0.00	0.00	0.00	0.00	0.00	0.00	0.00	2,676.89	2,676.89	-2,676.89	-2,676.89
5400	VEHICULOS Y EQUIPO DE TRANSPORTE	90,000.00	0.00	90,000.00	0.00	-22,500.00	0.00	0.00	0.00	0.00	-22,500.00	0.00
5410	Vehiculos y equipo terrestre	90,000.00	0.00	90,000.00	0.00	-22,500.00	0.00	0.00	0.00	0.00	-22,500.00	0.00
5411	Vehiculos y equipo de transporte terrestre	90,000.00	0.00	90,000.00	0.00	-22,500.00	0.00	0.00	0.00	0.00	-22,500.00	0.00
5600	MAQUINARIA, OTROS EQUIPOS Y HERRAMIENTAS	228,000.00	1,540,000.00	36,000.00	1,732,000.00	1,675,000.00	0.00	386,000.00	438,944.76	824,944.76	850,055.24	907,055.24
5650	Equipo de comunicacion y telecomunicacion	138,000.00	40,000.00	36,000.00	142,000.00	107,500.00	0.00	0.00	37,800.00	37,800.00	69,700.00	104,200.00
5651	Equipo y aparatos para comunicacion, telecomunicacion y radio transmision	138,000.00	40,000.00	36,000.00	142,000.00	107,500.00	0.00	0.00	37,800.00	37,800.00	69,700.00	104,200.00
5670	Herramientas y maquinas-herramienta	60,000.00	0.00	0.00	60,000.00	45,000.00	0.00	0.00	15,144.76	15,144.76	29,855.24	44,855.24
5671	Herramientas, maquina herramienta y equipo	60,000.00	0.00	0.00	60,000.00	45,000.00	0.00	0.00	15,144.76	15,144.76	29,855.24	44,855.24
5690	Otros equipos	30,000.00	1,500,000.00	0.00	1,530,000.00	1,522,500.00	0.00	386,000.00	386,000.00	772,000.00	750,500.00	758,000.00
5692	Maquinaria y equipo diverso	30,000.00	1,500,000.00	0.00	1,530,000.00	1,522,500.00	0.00	386,000.00	386,000.00	772,000.00	750,500.00	758,000.00
6000	INVERSION PUBLICA	23,050,000.00	0.00	0.00	23,050,000.00	17,721,933.00	0.00	2,081,910.20	25,352,188.82	27,434,099.02	-9,712,166.02	-4,384,099.02
6100	OBRA PUBLICA EN BIENES DE DOMINIO PUBLICO	23,050,000.00	0.00	0.00	23,050,000.00	17,721,933.00	0.00	2,081,910.20	25,352,188.82	27,434,099.02	-9,712,166.02	-4,384,099.02
6120	Edificacion no habitacional	0.00	0.00	0.00	0.00	0.00	0.00	0.00	0.00	0.00	0.00	0.00
6122	Obra estatal o municipal	0.00	0.00	0.00	0.00	0.00	0.00	0.00	0.00	0.00	0.00	0.00
6130	Construccion de obras para el abastecimiento de agua, petroleo, gas, electr	22,600,000.00	0.00	0.00	22,600,000.00	17,384,439.00	0.00	2,081,910.20	25,343,187.22	27,425,077.42	-10,040,636.42	-4,825,077.42
6132	Obra estatal o municipal	0.00	0.00	0.00	0.00	0.00	0.00	0.00	3,522,888.20	3,522,888.20	-3,522,888.20	-3,522,888.20
6137	Amendamiento de maquinaria, equipo e instalaciones (locales)	2,600,000.00	0.00	0.00	2,600,000.00	1,949,996.00	0.00	0.00	6,882,706.12	6,882,706.12	-4,732,710.12	-4,082,706.12
6139	Reparacion y mantenimiento de infraestructura hidraulica	20,000,000.00	0.00	0.00	20,000,000.00	15,434,443.00	0.00	2,081,910.20	15,137,572.90	17,218,483.10	-1,785,040.10	2,780,516.90
6150	Construccion de vias de comunicacion	450,000.00	0.00	0.00	450,000.00	337,494.00	0.00	0.00	9,021.60	9,021.60	328,472.40	440,978.40
6159	Reparacion y mantenimiento de vialidades y alumbrado	450,000.00	0.00	0.00	450,000.00	337,494.00	0.00	0.00	9,021.60	9,021.60	328,472.40	440,978.40
9000	DEUDA PUBLICA	28,000,000.00	0.00	0.00	28,000,000.00	20,999,997.00	0.00	0.00	27,914,098.17	27,914,098.17	-6,914,101.17	85,901.83
9900	ADEUDOS DE EJERCICIOS FISCALES ANTERIORES (ADEFAS)	28,000,000.00	0.00	0.00	28,000,000.00	20,999,997.00	0.00	0.00	27,914,098.17	27,914,098.17	-6,914,101.17	85,901.83
9910	ADEFAS	28,000,000.00	0.00	0.00	28,000,000.00	20,999,997.00	0.00	0.00	27,914,098.17	27,914,098.17	-6,914,101.17	85,901.83

Coahuila 2093

ESTADO DE AVANCE PRESUPUESTAL DE EGRESOS DETALLADO


DEL 1 DE ENERO AL 30 DE SEPTIEMBRE DE 2016

CTA	CONCEPTO	PRESUPUESTO DE EGRESOS APROBADO	AMPLIACION	REDUCCION	MODIFICADO	MODIFICADO AL MES	PRESUPUESTO DE EGRESOS COMPROMETIDO	PRESUPUESTO DE EGRESOS DEVENGADO	PRESUPUESTO DE EGRESOS PAGADO	PRESUPUESTO DE EGRESOS EJERCIDO	PRESUPUESTO DE EGRESOS POR EJECER AL MES	PRESUPUESTO DE EGRESOS POR EJERCER
9911	Por el ejercicio inmediato anterior	26,800,000.00	0.00	0.00	26,800,000.00	20,099,997.00	0.00	0.00	25,025,099.67	25,025,099.67	-4,925,102.67	1,774,900.33
9912	Por ejercicios anteriores	1,200,000.00	0.00	0.00	1,200,000.00	900,000.00	0.00	0.00	2,888,998.50	2,888,998.50	-1,988,998.50	-1,888,998.50
TOTALES		243,265,596.00	8,244,864.42	8,244,864.42	243,265,596.00	180,059,595.00	7,104,747.53	35,433,207.75	168,446,674.73	208,984,830.01	-28,925,035.01	34,260,966.99




COMISARIO

[Handwritten Signature]
MTRA. NORA LUZ CHAVEZ HERNANDEZ



DIRECTOR GENERAL

LIC. JOSE AGUSTIN ALCANTARA OSORNO



GERENTE DE FINANZAS

[Handwritten Signature]
SR. LUIS JAVIER ROSA MARTINEZ