



ESTADO DE AVANCE PRESUPUESTAL DE INGRESOS

DEL 1 DE ENERO AL 30 DE SEPTIEMBRE DE 2016

Coahuila 2093

SCTA	SSCTA	SSSCTA	SSSSCTA	CONCEPTO	PRESUPUESTO				TOTAL RECAUDADO	TOTAL POR RECAUDAR
					AUTORIZADO	AMPLIACIÓN	REDUCCIÓN	MODIFICACIÓN		
				LEY DE INGRESOS ESTIMADA	243,265,596.00	0.00	0.00	243,265,596.00	144,849,129.48	98,416,466.52
4100				Ingresos de Gestión	204,755,596.00	0.00	0.00	204,755,596.00	141,593,443.76	63,162,152.24
4110				Impuestos	0.00	0.00	0.00	0.00	0.00	0.00
4111				Impuesto sobre los Ingresos	0.00	0.00	0.00	0.00	0.00	0.00
4111	000			Impuesto sobre los Ingresos	0.00	0.00	0.00	0.00	0.00	0.00
4111	000	001		Impuesto sobre los Ingresos	0.00	0.00	0.00	0.00	0.00	0.00
4112				Impuestos sobre el Patrimonio	0.00	0.00	0.00	0.00	0.00	0.00
4112	000			Impuestos sobre el Patrimonio	0.00	0.00	0.00	0.00	0.00	0.00
4112	000	002		Impuestos sobre el Patrimonio	0.00	0.00	0.00	0.00	0.00	0.00
4112	000	002	0001	Predial	0.00	0.00	0.00	0.00	0.00	0.00
4112	000	002	0002	Sobre Adquisición de Inmuebles y Otras Operaciones Traslativas de Dominio de Inmuebles	0.00	0.00	0.00	0.00	0.00	0.00
4112	000	002	0003	Sobre Conjuntos Urbanos	0.00	0.00	0.00	0.00	0.00	0.00
4113				Impuesto Sobre la Producción, el Consumo y las Transacciones	0.00	0.00	0.00	0.00	0.00	0.00
4113	000			Impuesto Sobre la Producción, el Consumo y las Transacciones	0.00	0.00	0.00	0.00	0.00	0.00
4113	000	003		Impuesto Sobre la Producción, el Consumo y las Transacciones	0.00	0.00	0.00	0.00	0.00	0.00
4114				Impuestos al Comercio Exterior	0.00	0.00	0.00	0.00	0.00	0.00
4114	000			Impuestos al Comercio Exterior	0.00	0.00	0.00	0.00	0.00	0.00
4114	000	004		Impuestos al Comercio Exterior	0.00	0.00	0.00	0.00	0.00	0.00
4115				Impuestos sobre Nóminas y Asimilables	0.00	0.00	0.00	0.00	0.00	0.00
4115	000			Impuestos sobre Nóminas y Asimilables	0.00	0.00	0.00	0.00	0.00	0.00
4115	000	005		Impuestos sobre Nóminas y Asimilables	0.00	0.00	0.00	0.00	0.00	0.00
4116				Impuestos Ecológicos	0.00	0.00	0.00	0.00	0.00	0.00
4116	000			Impuestos Ecológicos	0.00	0.00	0.00	0.00	0.00	0.00
4116	000	006		Impuestos Ecológicos	0.00	0.00	0.00	0.00	0.00	0.00
4117				Accesorios de Impuestos	0.00	0.00	0.00	0.00	0.00	0.00
4117	000			Accesorios de Impuestos	0.00	0.00	0.00	0.00	0.00	0.00
4117	000	007		Accesorios de Impuestos	0.00	0.00	0.00	0.00	0.00	0.00
4117	000	007	0001	Multas	0.00	0.00	0.00	0.00	0.00	0.00
4117	000	007	0002	Recargos	0.00	0.00	0.00	0.00	0.00	0.00
4117	000	007	0003	Gastos de Ejecución	0.00	0.00	0.00	0.00	0.00	0.00
4117	000	007	0004	Indemnización por devolución de cheques	0.00	0.00	0.00	0.00	0.00	0.00
4119				Otros Impuestos	0.00	0.00	0.00	0.00	0.00	0.00
4119	000			Otros Impuestos	0.00	0.00	0.00	0.00	0.00	0.00
4119	000	009		Otros Impuestos	0.00	0.00	0.00	0.00	0.00	0.00
4119	000	009	0001	Sobre Anuncios Publicitarios	0.00	0.00	0.00	0.00	0.00	0.00
4119	000	009	0002	Sobre Diversiones, Juegos y Espectáculos Públicos	0.00	0.00	0.00	0.00	0.00	0.00
4120				Cuotas y Aportaciones de Seguridad Social	0.00	0.00	0.00	0.00	0.00	0.00

ESTADO DE AVANCE PRESUPUESTAL DE INGRESOS

Coahuila 2013

DEL 1 DE ENERO AL 30 DE SEPTIEMBRE DE 2016

SCTA	SSCTA	SSSCTA	SSSSCTA	CONCEPTO	PRESUPUESTO				TOTAL RECAUDADO	TOTAL POR RECAUDAR
					AUTORIZADO	AMPLIACIÓN	REDUCCIÓN	MODIFICACIÓN		
4121				Aportaciones para Fondos de Vivienda	0.00	0.00	0.00	0.00	0.00	0.00
4121	000			Aportaciones para Fondos de Vivienda	0.00	0.00	0.00	0.00	0.00	0.00
4121	000	001		Aportaciones para Fondos de Vivienda	0.00	0.00	0.00	0.00	0.00	0.00
4122				Cuotas para el Seguro Social	0.00	0.00	0.00	0.00	0.00	0.00
4122	000			Cuotas para el Seguro Social	0.00	0.00	0.00	0.00	0.00	0.00
4122	000	002		Cuotas para el Seguro Social	0.00	0.00	0.00	0.00	0.00	0.00
4123				Cuotas de Ahorro para el Retiro	0.00	0.00	0.00	0.00	0.00	0.00
4123	000			Cuotas de Ahorro para el Retiro	0.00	0.00	0.00	0.00	0.00	0.00
4123	000	003		Cuotas de Ahorro para el Retiro	0.00	0.00	0.00	0.00	0.00	0.00
4124				Accesorios de Cuotas y Aportaciones de Seguridad Social	0.00	0.00	0.00	0.00	0.00	0.00
4124	000			Accesorios de Cuotas y Aportaciones de Seguridad Social	0.00	0.00	0.00	0.00	0.00	0.00
4124	000	004		Accesorios de Cuotas y Aportaciones de Seguridad Social	0.00	0.00	0.00	0.00	0.00	0.00
4124	000	004	0001	Accesorios de Cuotas y Aportaciones de Seguridad Social	0.00	0.00	0.00	0.00	0.00	0.00
4129				Otras Cuotas y Aportaciones para la Seguridad Social	0.00	0.00	0.00	0.00	0.00	0.00
4129	000			Otras Cuotas y Aportaciones para la Seguridad Social	0.00	0.00	0.00	0.00	0.00	0.00
4129	000	009		Otras Cuotas y Aportaciones para la Seguridad Social	0.00	0.00	0.00	0.00	0.00	0.00
4130				Contribuciones de Mejoras	50,000.00	0.00	0.00	50,000.00	37,393.32	12,606.68
4131				Contribución de Mejoras por Obras Públicas	50,000.00	0.00	0.00	50,000.00	37,393.32	12,606.68
4131	000			Contribución de Mejoras por Obras Públicas	50,000.00	0.00	0.00	50,000.00	37,393.32	12,606.68
4131	000	001		Contribución de Mejoras por Obras Públicas	50,000.00	0.00	0.00	50,000.00	37,393.32	12,606.68
4131	000	001	0001	Para obra pública y acciones de beneficio social	50,000.00	0.00	0.00	50,000.00	37,393.32	12,606.68
4131	000	001	0002	Para obras de impacto vial	0.00	0.00	0.00	0.00	0.00	0.00
4131	000	001	0003	Por servicios ambientales	0.00	0.00	0.00	0.00	0.00	0.00
4132				Accesorios de Contribuciones de Mejoras	0.00	0.00	0.00	0.00	0.00	0.00
4132	000			Accesorios de Contribuciones de Mejoras	0.00	0.00	0.00	0.00	0.00	0.00
4132	000	002		Accesorios de Contribuciones de Mejoras	0.00	0.00	0.00	0.00	0.00	0.00
4132	000	002	0001	Multas	0.00	0.00	0.00	0.00	0.00	0.00
4132	000	002	0002	Recargos	0.00	0.00	0.00	0.00	0.00	0.00
4132	000	002	0003	Gastos de Ejecución	0.00	0.00	0.00	0.00	0.00	0.00
4132	000	002	0004	Indemnización por devolución de cheques	0.00	0.00	0.00	0.00	0.00	0.00
4140				Derechos	204,605,596.00	0.00	0.00	204,605,596.00	141,443,034.44	63,162,561.56
4141				Derechos por el Uso, Goce, Aprovechamiento o Explotación de Bienes de Dominio Público	0.00	0.00	0.00	0.00	0.00	0.00
4141	000			Derechos por el Uso, Goce, Aprovechamiento o Explotación de Bienes de Dominio Público	0.00	0.00	0.00	0.00	0.00	0.00
4141	000	001		Derechos por el Uso, Goce, Aprovechamiento o Explotación de Bienes de Dominio Público	0.00	0.00	0.00	0.00	0.00	0.00
4141	000	001	0001	Por Uso de Vías y Áreas Públicas para el ejercicio de Actividades Comerciales y de Servicios	0.00	0.00	0.00	0.00	0.00	0.00



ESTADO DE AVANCE PRESUPUESTAL DE INGRESOS

DEL 1 DE ENERO AL 30 DE SEPTIEMBRE DE 2016

Coahuila 2016

SCTA	SSCTA	SSSCTA	SSSSCTA	CONCEPTO	PRESUPUESTO				TOTAL RECAUDADO	TOTAL POR RECAUDAR
					AUTORIZADO	AMPLIACIÓN	REDUCCIÓN	MODIFICACIÓN		
4141	000	001	0002	De Estacionamiento en la Vía Pública y de Servicio Público	0.00	0.00	0.00	0.00	0.00	0.00
4142				Derechos a los Hidrocarburos	0.00	0.00	0.00	0.00	0.00	0.00
4142	000			Derechos a los Hidrocarburos	0.00	0.00	0.00	0.00	0.00	0.00
4142	000	002		Derechos a los Hidrocarburos	0.00	0.00	0.00	0.00	0.00	0.00
4143				Derechos por Prestación de Servicios	139,905,596.00	0.00	0.00	139,905,596.00	119,486,103.46	20,419,492.54
4143	000			Derechos por Prestación de Servicios	139,905,596.00	0.00	0.00	139,905,596.00	119,486,103.46	20,419,492.54
4143	000	003		Derechos por Prestación de Servicios	139,905,596.00	0.00	0.00	139,905,596.00	119,486,103.46	20,419,492.54
4143	000	003	0001	Suministro de Agua Potable	84,685,596.00	0.00	0.00	84,685,596.00	75,046,297.01	9,639,298.99
4143	000	003	0002	Suministro de Agua en Bloque Proporcionada por la Autoridad Municipal a Fraccionamientos, Unidades Habitaciona	1,940,000.00	0.00	0.00	1,940,000.00	2,932,331.12	-992,331.12
4143	000	003	0003	Autorización de Derivaciones de la Toma de Agua	0.00	0.00	0.00	0.00	0.00	0.00
4143	000	003	0004	Conexiones a los Sistemas de Agua y Drenaje	2,600,000.00	0.00	0.00	2,600,000.00	3,982,560.40	-1,382,560.40
4143	000	003	0005	Reconexión a los Sistemas de Agua Potable	215,000.00	0.00	0.00	215,000.00	675.00	214,325.00
4143	000	003	0006	Control para el Establecimiento de Sistemas de Agua Potable y Alcantarillado en Fraccionamientos o Unidades Ha	925,000.00	0.00	0.00	925,000.00	2,718,396.42	-1,793,396.42
4143	000	003	0007	Conexiones de Toma por el Suministro de Agua en Bloque Proporcionado por Autoridades Municipales	0.00	0.00	0.00	0.00	77,936.16	-77,936.16
4143	000	003	0008	Derechos de Descarga de Aguas Residuales y su Tratamiento o Manejo Ecológico	10,000,000.00	0.00	0.00	10,000,000.00	13,508,413.60	-3,508,413.60
4143	000	003	0009	Reparación de Aparatos Medidores de Consumo de Agua	0.00	0.00	0.00	0.00	0.00	0.00
4143	000	003	0010	Instalación de Medidores	100,000.00	0.00	0.00	100,000.00	33,306.24	66,693.76
4143	000	003	0011	Agua en Pipas (Permiso)	0.00	0.00	0.00	0.00	0.00	0.00
4143	000	003	0012	Agua en Pipas (Carga)	100,000.00	0.00	0.00	100,000.00	36,520.00	63,480.00
4143	000	003	0013	Obras	0.00	0.00	0.00	0.00	0.00	0.00
4143	000	003	0014	Rezagos	32,000,000.00	0.00	0.00	32,000,000.00	19,309,768.65	12,690,231.35
4143	000	003	0015	Venta de Medidores	600,000.00	0.00	0.00	600,000.00	386,160.41	213,839.59
4143	000	003	0016	Certificaciones	1,300,000.00	0.00	0.00	1,300,000.00	359,255.53	940,744.47
4143	000	003	0017	Otros	4,140,000.00	0.00	0.00	4,140,000.00	1,080,126.86	3,059,873.14
4143	000	003	0018	Mantenimiento de Drenaje	0.00	0.00	0.00	0.00	0.00	0.00
4143	000	003	0019	Dictamen de Factibilidad de Servicios	1,300,000.00	0.00	0.00	1,300,000.00	14,356.06	1,285,643.94
4143	000	003	0020	Del Registro Civil	0.00	0.00	0.00	0.00	0.00	0.00
4143	000	003	0021	De Desarrollo Urbano y Obras Públicas	0.00	0.00	0.00	0.00	0.00	0.00
4143	000	003	0022	Por Servicios Prestados por Autoridades Fiscales, Administrativas y de Acceso a la Información Pública	0.00	0.00	0.00	0.00	0.00	0.00
4143	000	003	0023	Por Servicios de Rastros	0.00	0.00	0.00	0.00	0.00	0.00
4143	000	003	0024	Por Corral de Consejo e Identificación de Señales de Sangre, Tatuajes, Elementos Electromagnéticos y Fierros p	0.00	0.00	0.00	0.00	0.00	0.00
4143	000	003	0025	Por Servicios de Panteones	0.00	0.00	0.00	0.00	0.00	0.00
4143	000	003	0026	Por la Expedición o Refrendo Anual de Licencias Para la Venta de Bebidas Alcohólicas al Público	0.00	0.00	0.00	0.00	0.00	0.00

ESTADO DE AVANCE PRESUPUESTAL DE INGRESOS

Coahuila 2013

DEL 1 DE ENERO AL 30 DE SEPTIEMBRE DE 2016

SCTA	SSCTA	SSSCTA	SSSSCTA	CONCEPTO	PRESUPUESTO				TOTAL RECAUDADO	TOTAL POR RECAUDAR
					AUTORIZADO	AMPLIACIÓN	REDUCCIÓN	MODIFICACIÓN		
4143	000	003	0027	Por Servicios Prestados por Autoridades de Seguridad Pública	0.00	0.00	0.00	0.00	0.00	0.00
4143	000	003	0028	Por Servicios Prestados por las Autoridades de Catastro	0.00	0.00	0.00	0.00	0.00	0.00
4143	000	003	0029	Por Servicios de Alumbrado Público	0.00	0.00	0.00	0.00	0.00	0.00
4143	000	003	0030	Por Servicios de Limpieza de Lotes Baldíos, Recolección, Traslado, y Disposición Final de Residuos Sólidos Ind	0.00	0.00	0.00	0.00	0.00	0.00
4144				Accesorios de Derechos	64,700,000.00	0.00	0.00	64,700,000.00	21,956,930.98	42,743,069.02
4144	000			Accesorios de Derechos	64,700,000.00	0.00	0.00	64,700,000.00	21,956,930.98	42,743,069.02
4144	000	004		Accesorios de Derechos	64,700,000.00	0.00	0.00	64,700,000.00	21,956,930.98	42,743,069.02
4144	000	004	0001	Multas	32,350,000.00	0.00	0.00	32,350,000.00	17,244,525.18	15,105,474.82
4144	000	004	0002	Recargos	29,100,000.00	0.00	0.00	29,100,000.00	4,360,737.68	24,739,262.32
4144	000	004	0003	Gastos de Ejecución	3,250,000.00	0.00	0.00	3,250,000.00	351,668.12	2,898,331.88
4144	000	004	0004	Indemnización por devolución de cheques	0.00	0.00	0.00	0.00	0.00	0.00
4149				Otros Derechos	0.00	0.00	0.00	0.00	0.00	0.00
4149	000			Otros Derechos	0.00	0.00	0.00	0.00	0.00	0.00
4149	000	009		Otros Derechos	0.00	0.00	0.00	0.00	0.00	0.00
4150				Productos de Tipo Corriente	0.00	0.00	0.00	0.00	0.00	0.00
4151				Productos Derivados del Uso y Aprovechamiento de Bienes no Sujetos a Régimen de Dominio Público	0.00	0.00	0.00	0.00	0.00	0.00
4151	000			Productos Derivados del Uso y Aprovechamiento de Bienes no Sujetos a Régimen de Dominio Público	0.00	0.00	0.00	0.00	0.00	0.00
4151	000	001		Productos Derivados del Uso y Aprovechamiento de Bienes no Sujetos a Régimen de Dominio Público	0.00	0.00	0.00	0.00	0.00	0.00
4151	000	001	0001	Por la Venta o Arrendamiento de Bienes Municipales	0.00	0.00	0.00	0.00	0.00	0.00
4151	000	001	0002	Impresos y Papel Especial	0.00	0.00	0.00	0.00	0.00	0.00
4151	000	001	0003	Derivados de Bosques Municipales	0.00	0.00	0.00	0.00	0.00	0.00
4152				Enajenación de Bienes Muebles no Sujetos a ser Inventariados	0.00	0.00	0.00	0.00	0.00	0.00
4152	000			Enajenación de Bienes Muebles no Sujetos a ser Inventariados	0.00	0.00	0.00	0.00	0.00	0.00
4152	000	002		Enajenación de Bienes Muebles no Sujetos a ser Inventariados	0.00	0.00	0.00	0.00	0.00	0.00
4159				Otros Productos que Generan Ingresos Corrientes	0.00	0.00	0.00	0.00	0.00	0.00
4159	000			Otros Productos que Generan Ingresos Corrientes	0.00	0.00	0.00	0.00	0.00	0.00
4159	000	009		Otros Productos que Generan Ingresos Corrientes	0.00	0.00	0.00	0.00	0.00	0.00
4159	000	009	0001	Rend o Ingr Deriv de las Act de Org Desc y Em de Part Mpal que no son Propias de Derecho Público	0.00	0.00	0.00	0.00	0.00	0.00
4159	000	009	0002	En General, todos aquellos Ing que perciba la Hda Mpal, der de Act que no son Propias de Derecho Público	0.00	0.00	0.00	0.00	0.00	0.00
4160				Aprovechamientos de Tipo Corriente	100,000.00	0.00	0.00	100,000.00	113,016.00	-13,016.00
4161				Incentivos Derivados de la Colaboración Fiscal	0.00	0.00	0.00	0.00	0.00	0.00
4161	000			Incentivos Derivados de la Colaboración Fiscal	0.00	0.00	0.00	0.00	0.00	0.00
4161	000	001		Incentivos Derivados de la Colaboración Fiscal	0.00	0.00	0.00	0.00	0.00	0.00
4162				Multas	0.00	0.00	0.00	0.00	0.00	0.00

ESTADO DE AVANCE PRESUPUESTAL DE INGRESOS

Coahuila 2013

DEL 1 DE ENERO AL 30 DE SEPTIEMBRE DE 2016

SCTA	SSCTA	SSSCTA	SSSSCTA	CONCEPTO	PRESUPUESTO				TOTAL RECAUDADO	TOTAL POR RECAUDAR
					AUTORIZADO	AMPLIACIÓN	REDUCCIÓN	MODIFICACIÓN		
4162	000			Multas	0.00	0.00	0.00	0.00	0.00	0.00
4162	000	002		Multas	0.00	0.00	0.00	0.00	0.00	0.00
4162	000	002	0001	Sanciones Administrativas	0.00	0.00	0.00	0.00	0.00	0.00
4163				Indemnizaciones	100,000.00	0.00	0.00	100,000.00	0.00	100,000.00
4163	000			Indemnizaciones	100,000.00	0.00	0.00	100,000.00	0.00	100,000.00
4163	000	003		Indemnizaciones	100,000.00	0.00	0.00	100,000.00	0.00	100,000.00
4163	000	003	0001	Indemnizaciones por daños a bienes municipales	50,000.00	0.00	0.00	50,000.00	0.00	50,000.00
4163	000	003	0002	Otras indemnizaciones	50,000.00	0.00	0.00	50,000.00	0.00	50,000.00
4164				Reintegros	0.00	0.00	0.00	0.00	113,016.00	-113,016.00
4164	000			Reintegros	0.00	0.00	0.00	0.00	113,016.00	-113,016.00
4164	000	004		Reintegros	0.00	0.00	0.00	0.00	113,016.00	-113,016.00
4164	000	004	0001	Reintegros	0.00	0.00	0.00	0.00	113,016.00	-113,016.00
4165				Aprovechamientos Provenientes de Obras Públicas	0.00	0.00	0.00	0.00	0.00	0.00
4165	000			Aprovechamientos Provenientes de Obras Públicas	0.00	0.00	0.00	0.00	0.00	0.00
4165	000	005		Aprovechamientos Provenientes de Obras Públicas	0.00	0.00	0.00	0.00	0.00	0.00
4166				Aprovechamientos por Participaciones Derivadas de la Aplicación de Leyes	0.00	0.00	0.00	0.00	0.00	0.00
4166	000			Aprovechamientos por Participaciones Derivadas de la Aplicación de Leyes	0.00	0.00	0.00	0.00	0.00	0.00
4166	000	006		Aprovechamientos por Participaciones Derivadas de la Aplicación de Leyes	0.00	0.00	0.00	0.00	0.00	0.00
4167				Aprovechamientos por Aportaciones y Cooperaciones	0.00	0.00	0.00	0.00	0.00	0.00
4167	000			Aprovechamientos por Aportaciones y Cooperaciones	0.00	0.00	0.00	0.00	0.00	0.00
4167	000	007		Aprovechamientos por Aportaciones y Cooperaciones	0.00	0.00	0.00	0.00	0.00	0.00
4168				Accesorios de Aprovechamientos	0.00	0.00	0.00	0.00	0.00	0.00
4168	000			Accesorios de Aprovechamientos	0.00	0.00	0.00	0.00	0.00	0.00
4168	000	008		Accesorios de Aprovechamientos	0.00	0.00	0.00	0.00	0.00	0.00
4168	000	008	0001	Multas	0.00	0.00	0.00	0.00	0.00	0.00
4168	000	008	0002	Recargos	0.00	0.00	0.00	0.00	0.00	0.00
4168	000	008	0003	Gastos de Ejecución	0.00	0.00	0.00	0.00	0.00	0.00
4168	000	008	0004	Indemnización por devolución de cheques	0.00	0.00	0.00	0.00	0.00	0.00
4169				Otros Aprovechamientos	0.00	0.00	0.00	0.00	0.00	0.00
4169	000			Otros Aprovechamientos	0.00	0.00	0.00	0.00	0.00	0.00
4169	000	009		Otros Aprovechamientos	0.00	0.00	0.00	0.00	0.00	0.00
4169	000	009	0001	Uso o Explotación de Bienes de Dominio Público	0.00	0.00	0.00	0.00	0.00	0.00
4169	000	009	0002	Herencias, Legados, Cesiones y Donaciones	0.00	0.00	0.00	0.00	0.00	0.00
4169	000	009	0003	Resarcimientos	0.00	0.00	0.00	0.00	0.00	0.00
4170				Ingresos por Venta de Bienes y Servicios	0.00	0.00	0.00	0.00	0.00	0.00
4171				Ingresos por Venta de Mercancías	0.00	0.00	0.00	0.00	0.00	0.00
4171	000			Ingresos por Venta de Mercancías	0.00	0.00	0.00	0.00	0.00	0.00
4171	000	001		Ingresos por Venta de Mercancías	0.00	0.00	0.00	0.00	0.00	0.00



ESTADO DE AVANCE PRESUPUESTAL DE INGRESOS

DEL 1 DE ENERO AL 30 DE SEPTIEMBRE DE 2016

Coacalco 2093

SCTA	SSCTA	SSSCTA	SSSSCTA	CONCEPTO	PRESUPUESTO				TOTAL RECAUDADO	TOTAL POR RECAUDAR
					AUTORIZADO	AMPLIACIÓN	REDUCCIÓN	MODIFICACIÓN		
4172				Ingresos por Venta de Bienes y Servicios Producidos en Establecimientos del Gobierno	0.00	0.00	0.00	0.00	0.00	0.00
4172	000			Ingresos por Venta de Bienes y Servicios Producidos en Establecimientos del Gobierno	0.00	0.00	0.00	0.00	0.00	0.00
4172	000	002		Ingresos por Venta de Bienes y Servicios Producidos en Establecimientos del Gobierno	0.00	0.00	0.00	0.00	0.00	0.00
4173				Ingresos por Venta de Bienes y Servicios de Organismos Descentralizados	0.00	0.00	0.00	0.00	0.00	0.00
4173	000			Ingresos por Venta de Bienes y Servicios de Organismos Descentralizados	0.00	0.00	0.00	0.00	0.00	0.00
4173	000	003		Ingresos por Venta de Bienes y Servicios de Organismos Descentralizados	0.00	0.00	0.00	0.00	0.00	0.00
4173	000	003	0001	Estancias Infantiles	0.00	0.00	0.00	0.00	0.00	0.00
4173	000	003	0002	Farmacias	0.00	0.00	0.00	0.00	0.00	0.00
4173	000	003	0003	Servicios Médicos	0.00	0.00	0.00	0.00	0.00	0.00
4173	000	003	0004	Productos Nutricionales (Amaranto, Soya, Etc.)	0.00	0.00	0.00	0.00	0.00	0.00
4173	000	003	0005	Velatorios	0.00	0.00	0.00	0.00	0.00	0.00
4173	000	003	0006	Colegiaturas	0.00	0.00	0.00	0.00	0.00	0.00
4173	000	003	0007	Huertos Familiares	0.00	0.00	0.00	0.00	0.00	0.00
4173	000	003	0008	Servicios de Alberca	0.00	0.00	0.00	0.00	0.00	0.00
4173	000	003	0009	Panadería	0.00	0.00	0.00	0.00	0.00	0.00
4173	000	003	0010	Servicios de Laboratorio	0.00	0.00	0.00	0.00	0.00	0.00
4173	000	003	0011	Servicios de Baños Públicos	0.00	0.00	0.00	0.00	0.00	0.00
4173	000	003	0012	Inscripciones	0.00	0.00	0.00	0.00	0.00	0.00
4173	000	003	0013	Desayunos Escolares	0.00	0.00	0.00	0.00	0.00	0.00
4173	000	003	0014	Productos Básicos (Despensas)	0.00	0.00	0.00	0.00	0.00	0.00
4173	000	003	0015	Servicios Jurídicos	0.00	0.00	0.00	0.00	0.00	0.00
4173	000	003	0016	Servicios Psicológicos	0.00	0.00	0.00	0.00	0.00	0.00
4173	000	003	0017	Servicios de Terapia y Discapacidad	0.00	0.00	0.00	0.00	0.00	0.00
4173	000	003	0018	Ingresos diversos	0.00	0.00	0.00	0.00	0.00	0.00
4173	000	003	0019	Ingresos de Organismos del Deporte	0.00	0.00	0.00	0.00	0.00	0.00
4173	000	003	0020	Ingresos por Fideicomisos y Empresas de Participación Municipal	0.00	0.00	0.00	0.00	0.00	0.00
4174				Ingresos de Operación de Entidades Paraestatales Empresariales no Financieras	0.00	0.00	0.00	0.00	0.00	0.00
4174	000			Ingresos de Operación de Entidades Paraestatales Empresariales no Financieras	0.00	0.00	0.00	0.00	0.00	0.00
4174	000	004		Ingresos de Operación de Entidades Paraestatales Empresariales no Financieras	0.00	0.00	0.00	0.00	0.00	0.00
4190				Contrib no Compren en las Fracc de la ley de Ing en Ejer Fisc Ant Pendientes de Liquidación o Pago	0.00	0.00	0.00	0.00	0.00	0.00
4191				Imp no Compren en las Fracc de la Ley de Ing en Ejer Fisc Ant Pendientes de Liquidación o Pago	0.00	0.00	0.00	0.00	0.00	0.00
4191	000			Imp no Compren en las Fracc de la Ley de Ingr en Ejer Fisc Ant Pendientes de Liquidación o Pago	0.00	0.00	0.00	0.00	0.00	0.00

ESTADO DE AVANCE PRESUPUESTAL DE INGRESOS

Coahuila 2016

DEL 1 DE ENERO AL 30 DE SEPTIEMBRE DE 2016

SCTA	SSCTA	SSSCTA	SSSSCTA	CONCEPTO	PRESUPUESTO					TOTAL POR RECAUDAR
					AUTORIZADO	AMPLIACIÓN	REDUCCIÓN	MODIFICACIÓN	TOTAL RECAUDADO	
4191	000	001		Impuestos no Comprendidos en las Fracciones de la Ley de Ingresos en Ejer Fisc Ant Pend de Liquidación o Pago	0.00	0.00	0.00	0.00	0.00	0.00
4192				Contrib de Mejoras, Derechos, Prod y Aprov no Compen en las Fracc de la Ley de Ingr en Ejer Fisc Ant Pend de	0.00	0.00	0.00	0.00	0.00	0.00
4192	000			Contrib de Mejoras, Derechos, Prod y Aprov no Compen en las Fracc de la Ley de Ingr en Ejer Fisc Ant Pend de	0.00	0.00	0.00	0.00	0.00	0.00
4192	000	002		Contrib de Mejoras, Derechos, Prod y Aprov no Compen en las Fracc de la Ley de Ingr en Ejer Fisc Ant Pend de	0.00	0.00	0.00	0.00	0.00	0.00
4200				Participaciones, Aportaciones, Transferencias, Asignaciones, Subsidios y Otras Ayudas	7,580,000.00	0.00	0.00	7,580,000.00	0.00	7,580,000.00
4210				Participaciones y Aportaciones	430,000.00	0.00	0.00	430,000.00	0.00	430,000.00
4211				Participaciones	0.00	0.00	0.00	0.00	0.00	0.00
4211	000			Participaciones	0.00	0.00	0.00	0.00	0.00	0.00
4211	000	001		Participaciones	0.00	0.00	0.00	0.00	0.00	0.00
4211	000	001	0001	Fondo General de Participaciones	0.00	0.00	0.00	0.00	0.00	0.00
4211	000	001	0002	Fondo de Fomentos Municipal	0.00	0.00	0.00	0.00	0.00	0.00
4211	000	001	0003	Fondo de Fiscalización y Recaudación	0.00	0.00	0.00	0.00	0.00	0.00
4211	000	001	0004	Correspondientes al Impuesto Especial sobre Producción y Servicios	0.00	0.00	0.00	0.00	0.00	0.00
4211	000	001	0005	Correspondientes al Impuesto Sobre Automóviles Nuevos	0.00	0.00	0.00	0.00	0.00	0.00
4211	000	001	0006	Correspondientes al Impuesto Sobre Tenencia o Uso de Vehículos	0.00	0.00	0.00	0.00	0.00	0.00
4211	000	001	0007	Correspondientes al Fondo de Compensación del Impuesto Sobre Automóviles Nuevos	0.00	0.00	0.00	0.00	0.00	0.00
4211	000	001	0008	Las derivadas de la aplicación del artículo 4-A de la Ley de Coordinación Fiscal	0.00	0.00	0.00	0.00	0.00	0.00
4211	000	001	0009	Del Impuesto Sobre Tenencia o Uso de Vehículos Automotores	0.00	0.00	0.00	0.00	0.00	0.00
4211	000	001	0010	Del Impuesto Sobre Adquisición de Vehículos Usados	0.00	0.00	0.00	0.00	0.00	0.00
4211	000	001	0011	Del Impuesto Sobre Loterías, Rifas, Sorteos, Concursos y Juegos Permitidos con Cruce de Apuestas	0.00	0.00	0.00	0.00	0.00	0.00
4211	000	001	0012	Las demás der de la aplic del Título Sépt del Cód Finan para el Edo de Mé y Mpios, así como de los convenios.	0.00	0.00	0.00	0.00	0.00	0.00
4211	000	001	0013	Programa de Acciones para el Desarrollo (PAD)	0.00	0.00	0.00	0.00	0.00	0.00
4211	000	001	0014	Fondo Estatal de Fortalecimiento Municipal (FEFOM)	0.00	0.00	0.00	0.00	0.00	0.00
4211	000	001	0015	Remanentes Gasto de Inversión Sectorial (GIS)	0.00	0.00	0.00	0.00	0.00	0.00
4211	000	001	0016	Remanentes Programa de Apoyo al Gasto de Inversión de los Municipios (PAGIM)	0.00	0.00	0.00	0.00	0.00	0.00
4211	000	001	0017	Otros Recursos Estatales	0.00	0.00	0.00	0.00	0.00	0.00
4211	000	001	0018	Impuesto sobre la renta efectivamente enterado	0.00	0.00	0.00	0.00	0.00	0.00
4212				Aportaciones	430,000.00	0.00	0.00	430,000.00	0.00	430,000.00
4212	000			Aportaciones	430,000.00	0.00	0.00	430,000.00	0.00	430,000.00
4212	000	002		Aportaciones	430,000.00	0.00	0.00	430,000.00	0.00	430,000.00
4212	000	002	0001	Fondo de Aportaciones para Infraestructura Social Municipal	0.00	0.00	0.00	0.00	0.00	0.00



ESTADO DE AVANCE PRESUPUESTAL DE INGRESOS

Coahuila 2016

DEL 1 DE ENERO AL 30 DE SEPTIEMBRE DE 2016

SCTA	SSCTA	SSSCTA	SSSSCTA	CONCEPTO	PRESUPUESTO					TOTAL POR RECAUDAR
					AUTORIZADO	AMPLIACIÓN	REDUCCIÓN	MODIFICACIÓN	TOTAL RECAUDADO	
4212	000	002	0002	Fondo de Aport para el Fort de los Mpios y de las Demarcaciones Territoriales del Distrito Federal	0.00	0.00	0.00	0.00	0.00	0.00
4212	000	002	0003	Remanentes de Ramo 33	0.00	0.00	0.00	0.00	0.00	0.00
4212	000	002	0004	Excedentes Petroleros	0.00	0.00	0.00	0.00	0.00	0.00
4212	000	002	0005	Ramo 23	0.00	0.00	0.00	0.00	0.00	0.00
4212	000	002	0006	Subsemun	0.00	0.00	0.00	0.00	0.00	0.00
4212	000	002	0007	Remanentes Otros Recursos Federales	0.00	0.00	0.00	0.00	0.00	0.00
4212	000	002	0008	Otros Recursos Federales	430,000.00	0.00	0.00	430,000.00	0.00	430,000.00
4213				Convenios	0.00	0.00	0.00	0.00	0.00	0.00
4213	000			Convenios	0.00	0.00	0.00	0.00	0.00	0.00
4213	000	003		Convenios	0.00	0.00	0.00	0.00	0.00	0.00
4213	000	003	0001	Multas Federales No Fiscales	0.00	0.00	0.00	0.00	0.00	0.00
4213	000	003	0002	Convenios de Tránsito Estatal con Municipios	0.00	0.00	0.00	0.00	0.00	0.00
4220				Transferencias, Asignaciones, Subsidios y Otras Ayudas	7,150,000.00	0.00	0.00	7,150,000.00	0.00	7,150,000.00
4221				Transferencias Internas y Asignaciones al Sector Público	0.00	0.00	0.00	0.00	0.00	0.00
4221	000			Transferencias Internas y Asignaciones al Sector Público	0.00	0.00	0.00	0.00	0.00	0.00
4221	000	001		Transferencias Internas y Asignaciones al Sector Público	0.00	0.00	0.00	0.00	0.00	0.00
4222				Transferencias al Resto del Sector Público	0.00	0.00	0.00	0.00	0.00	0.00
4222	000			Transferencias al Resto del Sector Público	0.00	0.00	0.00	0.00	0.00	0.00
4222	000	002		Transferencias al Resto del Sector Público	0.00	0.00	0.00	0.00	0.00	0.00
4223				Subsidios y Subvenciones	7,150,000.00	0.00	0.00	7,150,000.00	0.00	7,150,000.00
4223	000			Subsidios y Subvenciones	7,150,000.00	0.00	0.00	7,150,000.00	0.00	7,150,000.00
4223	000	003		Subsidios y Subvenciones	7,150,000.00	0.00	0.00	7,150,000.00	0.00	7,150,000.00
4223	000	003	0001	Subsidios y Subvenciones	1,750,000.00	0.00	0.00	1,750,000.00	0.00	1,750,000.00
4223	000	003	0002	Subsidios para Gastos de Operación	5,400,000.00	0.00	0.00	5,400,000.00	0.00	5,400,000.00
4224				Ayudas Sociales	0.00	0.00	0.00	0.00	0.00	0.00
4224	000			Ayudas Sociales	0.00	0.00	0.00	0.00	0.00	0.00
4224	000	004		Ayudas Sociales	0.00	0.00	0.00	0.00	0.00	0.00
4225				Pensiones y Jubilaciones	0.00	0.00	0.00	0.00	0.00	0.00
4225	000			Pensiones y Jubilaciones	0.00	0.00	0.00	0.00	0.00	0.00
4225	000	005		Pensiones y Jubilaciones	0.00	0.00	0.00	0.00	0.00	0.00
4300				Otros Ingresos y Beneficios	30,930,000.00	0.00	0.00	30,930,000.00	3,255,685.72	27,674,314.28
4310				Ingresos Financieros	600,000.00	0.00	0.00	600,000.00	91,731.18	508,268.82
4311				Intereses Ganados de Valores, Créditos, Bonos y Otros	600,000.00	0.00	0.00	600,000.00	91,731.18	508,268.82
4311	000			Intereses Ganados de Valores, Créditos, Bonos y Otros	600,000.00	0.00	0.00	600,000.00	91,731.18	508,268.82
4311	000	001		Intereses Ganados de Valores, Créditos, Bonos y Otros	600,000.00	0.00	0.00	600,000.00	91,731.18	508,268.82
4311	000	001	0001	Derivados de Recursos Propios	600,000.00	0.00	0.00	600,000.00	91,731.18	508,268.82
4311	000	001	0002	Derivados de Participaciones Federales	0.00	0.00	0.00	0.00	0.00	0.00

ESTADO DE AVANCE PRESUPUESTAL DE INGRESOS

Coahuila 2013

DEL 1 DE ENERO AL 30 DE SEPTIEMBRE DE 2016

SCTA	SSCTA	SSSCTA	SSSSCTA	CONCEPTO	PRESUPUESTO				TOTAL RECAUDADO	TOTAL POR RECAUDAR
					AUTORIZADO	AMPLIACIÓN	REDUCCIÓN	MODIFICACIÓN		
4311	000	001	0003	Derivados del Ramo 33	0.00	0.00	0.00	0.00	0.00	0.00
4311	000	001	0004	Derivados de Recursos de Programas Estatales	0.00	0.00	0.00	0.00	0.00	0.00
4319				Otros Ingresos Financieros	0.00	0.00	0.00	0.00	0.00	0.00
4319	000			Otros Ingresos Financieros	0.00	0.00	0.00	0.00	0.00	0.00
4319	000	009		Otros Ingresos Financieros	0.00	0.00	0.00	0.00	0.00	0.00
4320				Incremento por Variación de Inventarios	0.00	0.00	0.00	0.00	0.00	0.00
4321				Incremento por Variación de Inventarios de Mercancías para Venta	0.00	0.00	0.00	0.00	0.00	0.00
4321	000			Incremento por Variación de Inventarios de Mercancías para Venta	0.00	0.00	0.00	0.00	0.00	0.00
4321	000	001		Incremento por Variación de Inventarios de Mercancías para Venta	0.00	0.00	0.00	0.00	0.00	0.00
4322				Incremento por Variación de Inventarios de Mercancías Terminadas	0.00	0.00	0.00	0.00	0.00	0.00
4322	000			Incremento por Variación de Inventarios de Mercancías Terminadas	0.00	0.00	0.00	0.00	0.00	0.00
4322	000	002		Incremento por Variación de Inventarios de Mercancías Terminadas	0.00	0.00	0.00	0.00	0.00	0.00
4323				Incremento por Variación de Inventarios de Mercancías en Proceso de Elaboración	0.00	0.00	0.00	0.00	0.00	0.00
4323	000			Incremento por Variación de Inventarios de Mercancías en Proceso de Elaboración	0.00	0.00	0.00	0.00	0.00	0.00
4323	000	003		Incremento por Variación de Inventarios de Mercancías en Proceso de Elaboración	0.00	0.00	0.00	0.00	0.00	0.00
4324				Incremento por Variación de Inventarios de Materias Primas, Materiales y Suministros para Producción	0.00	0.00	0.00	0.00	0.00	0.00
4324	000			Incremento por Variación de Inventarios de Materias Primas, Materiales y Suministros para Producción	0.00	0.00	0.00	0.00	0.00	0.00
4324	000	004		Incremento por Variación de Inventarios de Materias Primas, Materiales y Suministros para Producción	0.00	0.00	0.00	0.00	0.00	0.00
4325				Incremento por Variación de Almacén de Materias Primas, Materiales y Suministros de Consumo	0.00	0.00	0.00	0.00	0.00	0.00
4325	000			Incremento por Variación de Almacén de Materias Primas, Materiales y Suministros de Consumo	0.00	0.00	0.00	0.00	0.00	0.00
4325	000	005		Incremento por Variación de Almacén de Materias Primas, Materiales y Suministros de Consumo	0.00	0.00	0.00	0.00	0.00	0.00
4330				Disminución del Exceso de Estimaciones por Pérdida o Deterioro u Obsolescencia	0.00	0.00	0.00	0.00	0.00	0.00
4331				Disminución del Exceso de Estimaciones por Pérdida o Deterioro u Obsolescencia	0.00	0.00	0.00	0.00	0.00	0.00
4331	000			Disminución del Exceso de Estimaciones por Pérdida o Deterioro u Obsolescencia	0.00	0.00	0.00	0.00	0.00	0.00
4331	000	001		Disminución del Exceso de Estimaciones por Pérdida o Deterioro u Obsolescencia	0.00	0.00	0.00	0.00	0.00	0.00
4340				Disminución del Exceso de Provisiones	0.00	0.00	0.00	0.00	0.00	0.00
4341				Disminución del Exceso en Provisiones	0.00	0.00	0.00	0.00	0.00	0.00
4341	000			Disminución del Exceso en Provisiones	0.00	0.00	0.00	0.00	0.00	0.00
4341	000	001		Disminución del Exceso en Provisiones	0.00	0.00	0.00	0.00	0.00	0.00

ESTADO DE AVANCE PRESUPUESTAL DE INGRESOS

Coahuila 2013

DEL 1 DE ENERO AL 30 DE SEPTIEMBRE DE 2016


SCTA	SSCTA	SSSCTA	SSSSCTA	CONCEPTO	PRESUPUESTO				TOTAL RECAUDADO	TOTAL POR RECAUDAR
					AUTORIZADO	AMPLIACIÓN	REDUCCIÓN	MODIFICACIÓN		
4350				Ingresos Extraordinarios	25,000,000.00	0.00	0.00	25,000,000.00	2,888,998.50	22,111,001.50
4351				Ingresos derivados de Financiamientos	25,000,000.00	0.00	0.00	25,000,000.00	2,888,998.50	22,111,001.50
4351	000			Ingresos derivados de Financiamientos	25,000,000.00	0.00	0.00	25,000,000.00	2,888,998.50	22,111,001.50
4351	000	001		Ingresos derivados de Financiamientos	25,000,000.00	0.00	0.00	25,000,000.00	2,888,998.50	22,111,001.50
4351	000	001	0001	Banco Nacional de Obras y Servicios Públicos	0.00	0.00	0.00	0.00	0.00	0.00
4351	000	001	0002	Otras Instituciones Públicas	0.00	0.00	0.00	0.00	0.00	0.00
4351	000	001	0003	Instituciones Privadas	0.00	0.00	0.00	0.00	0.00	0.00
4351	000	001	0004	Particulares	0.00	0.00	0.00	0.00	0.00	0.00
4351	000	001	0005	Pasivos Generados al Cierre del Ejercicio Fiscal Pendientes de Pago	25,000,000.00	0.00	0.00	25,000,000.00	2,888,998.50	22,111,001.50
4390				Otros Ingresos y Beneficios Varios	5,330,000.00	0.00	0.00	5,330,000.00	274,956.04	5,055,043.96
4391				Otros Ingresos de Ejercicios Anteriores	0.00	0.00	0.00	0.00	0.00	0.00
4391	000			Otros Ingresos de Ejercicios Anteriores	0.00	0.00	0.00	0.00	0.00	0.00
4391	000	001		Otros Ingresos de Ejercicios Anteriores	0.00	0.00	0.00	0.00	0.00	0.00
4392				Bonificaciones y Descuentos Obtenidos	0.00	0.00	0.00	0.00	0.00	0.00
4392	000			Bonificaciones y Descuentos Obtenidos	0.00	0.00	0.00	0.00	0.00	0.00
4392	000	002		Bonificaciones y Descuentos Obtenidos	0.00	0.00	0.00	0.00	0.00	0.00
4393				Diferencias por Tipo de Cambio a Favor en Efectivo y Equivalentes	0.00	0.00	0.00	0.00	0.00	0.00
4393	000			Diferencias por Tipo de Cambio a Favor en Efectivo y Equivalentes	0.00	0.00	0.00	0.00	0.00	0.00
4393	000	003		Diferencias por Tipo de Cambio a Favor en Efectivo y Equivalentes	0.00	0.00	0.00	0.00	0.00	0.00
4394				Diferencias de Cotizaciones a Favor en Valores Negociables	0.00	0.00	0.00	0.00	0.00	0.00
4394	000			Diferencias de Cotizaciones a Favor en Valores Negociables	0.00	0.00	0.00	0.00	0.00	0.00
4394	000	004		Diferencias de Cotizaciones a Favor en Valores Negociables	0.00	0.00	0.00	0.00	0.00	0.00
4395				Resultado por Posición Monetaria	0.00	0.00	0.00	0.00	0.00	0.00
4395	000			Resultado por Posición Monetaria	0.00	0.00	0.00	0.00	0.00	0.00
4395	000	005		Resultado por Posición Monetaria	0.00	0.00	0.00	0.00	0.00	0.00
4396				Utilidades por Participación Patrimonial	0.00	0.00	0.00	0.00	0.00	0.00
4396	000			Utilidades por Participación Patrimonial	0.00	0.00	0.00	0.00	0.00	0.00
4396	000	006		Utilidades por Participación Patrimonial	0.00	0.00	0.00	0.00	0.00	0.00
4399				Otros Ingresos y Beneficios Varios	5,330,000.00	0.00	0.00	5,330,000.00	274,956.04	5,055,043.96
4399	000			Otros Ingresos y Beneficios Varios	5,330,000.00	0.00	0.00	5,330,000.00	274,956.04	5,055,043.96
4399	000	009		Otros Ingresos y Beneficios Varios	5,330,000.00	0.00	0.00	5,330,000.00	274,956.04	5,055,043.96
4399	000	009	0001	Aportaciones por Gestoría de Diputados	0.00	0.00	0.00	0.00	0.00	0.00
4399	000	009	0002	Ingresos por Audiencia Pública	0.00	0.00	0.00	0.00	0.00	0.00
4399	000	009	0003	Actualización de Inversiones en UDI'S	0.00	0.00	0.00	0.00	0.00	0.00
4399	000	009	0004	Intereses por Inversiones en UDI'S	0.00	0.00	0.00	0.00	0.00	0.00
4399	000	009	0005	Otros Convenios	5,280,000.00	0.00	0.00	5,280,000.00	0.00	5,280,000.00
4399	000	009	0006	Ingresos Derivados de Ejercicios Anteriores no aplicados	0.00	0.00	0.00	0.00	0.00	0.00
4399	000	009	0007	Otros Ingresos Varios	50,000.00	0.00	0.00	50,000.00	274,956.04	-224,956.04

ESTADO DE AVANCE PRESUPUESTAL DE INGRESOS

Coacalco 2093


DEL 1 DE ENERO AL 30 DE SEPTIEMBRE DE 2016

SCTA SSCTA SSSCTA SSSSCTA	CONCEPTO	AUTORIZADO	AMPLIACIÓN	PRESUPUESTO			TOTAL RECAUDADO	TOTAL POR RECAUDAR
				REDUCCIÓN	MODIFICACIÓN			




COMISARIO

[Signature]
MTRA. NORA LUZ CHAVEZ HERNÁNDEZ



DIRECTOR GENERAL

LIC. JOSE AGUSTIN ALCANTARA OSORNIO



GERENTE DE FINANZAS

[Signature]
D.P. LUIS JAIR TOSKY MARTINEZ