



ESTADO ANALITICO DE INGRESOS

Coacalco 2093

DEL 1 DE ENERO AL 31 DE MARZO DE 2017

RUBRO DE INGRESOS	INGRESOS					DIFERENCIA
	ESTIMADO	AMPLIACION Y REDUCCIONES	MODIFICADO	DEVENGADA	RECAUDADO	
Impuestos	0.00	0.00	0.00	0.00	0.00	0.00
Cuotas y Aportaciones de Seguridad Social	0.00	0.00	0.00	0.00	0.00	0.00
Contribuciones de Mejoras	48,700.00	0.00	48,700.00	0.00	249,077.36	200,377.36
Derechos	119,891,652.00	0.00	119,891,652.00	0.00	65,243,099.22	-54,648,552.78
Productos						
Corriente	0.00	0.00	0.00	0.00	0.00	0.00
Capital						
Aprovechamientos						
Corriente	0.00	0.00	0.00	0.00	50,195.52	50,195.52
Capital						
Ingresos por Venta de Bienes y Servicios	0.00	0.00	0.00	0.00	0.00	0.00
Participaciones y Aportaciones	0.00	0.00	0.00	0.00	0.00	0.00
Transferencias, Asignaciones, Subsidios y Otras Ayudas	0.00	0.00	0.00	0.00	0.00	0.00
Ingresos Derivados de Financiamiento	1,550,000.00	0.00	1,550,000.00	0.00	250,489.23	-1,299,510.77
TOTAL	121,490,352.00	0.00	121,490,352.00	0.00	65,792,861.33	
					Ingresos Excedentes	250,572.88



SAPASAC
Coacalco de Berrizábal

ESTADO ANALITICO DE INGRESOS


Coacalco 2093

DEL 1 DE ENERO AL 31 DE MARZO DE 2017

ESTADO ANALITICO DE INGRESOS POR FUENTE DE FINANCIAMIENTO

	INGRESOS					DIFERENCIA
	ESTIMADO	AMPLIACION Y REDUCCIONES	MODIFICADO	DEVENGADA	RECAUDADO	
Ingresos del Gobierno	119,940,352.00	0.00	119,940,352.00	0.00	65,542,372.10	-54,397,979.90
Impuestos	0.00	0.00	0.00	0.00	0.00	0.00
Contribuciones de Mejoras	48,700.00	0.00	48,700.00	0.00	249,077.36	200,377.36
Derechos	119,891,652.00	0.00	119,891,652.00	0.00	65,243,099.22	-54,648,552.78
P						
Corriente	0.00	0.00	0.00	0.00	0.00	0.00
Capital						
A						
Corriente	0.00	0.00	0.00	0.00	50,195.52	50,195.52
Capital						
Participaciones y Aportaciones	0.00	0.00	0.00	0.00	0.00	0.00
Transferencias, Asignaciones, Subsidios y Otras Ayudas	0.00	0.00	0.00	0.00	0.00	0.00
Ingresos de Organismos y Empresas	0.00	0.00	0.00	0.00	0.00	0.00
Cuotas y Aportaciones de Seguridad Social	0.00	0.00	0.00	0.00	0.00	0.00
Ingresos por Venta de Bienes y Servicios	0.00	0.00	0.00	0.00	0.00	0.00
Ingresos Derivados de Financiamiento	1,550,000.00	0.00	1,550,000.00	0.00	250,489.23	-1,299,510.77
Ingresos Derivados de Financiamiento	1,550,000.00	0.00	1,550,000.00	0.00	250,489.23	-1,299,510.77
TOTAL	121,490,352.00	0.00	121,490,352.00	0.00	65,792,861.33	250,572.88


Ingresos Excedentes **250,572.88**



MTRA. NORA LUZ CHAVEZ HERNANDEZ


DIRECTOR GENERAL

LIC. JOSE AGUSTIN ALCANTARA OSORRIO



GERENTE DE FINANZAS

CP. LUIS JAIR TOSKY MARTINEZ



FECHA DE ELABORACION 03/05/2017 Hoja: 2 de 2