

## ESTADO ANALITICO DE INGRESOS

Coahuila 2018

DEL 1 DE ENERO AL 31 DE MARZO DE 2018

RUBRO DE INGRESOS	INGRESOS					DIFERENCIA
	ESTIMADO	AMPLIACION Y REDUCCIONES	MODIFICADO	DEVENGADO	RECAUDADO	
Impuestos	0.00	0.00	0.00	0.00	0.00	0.00
Cuotas y Aportaciones de Seguridad Social	0.00	0.00	0.00	0.00	0.00	0.00
Contribución o Aportación de Mejoras por Obras Públicas	110,000.00	0.00	110,000.00	544,170.00	544,170.00	434,170.00
Derechos	98,481,652.00	0.00	98,481,652.00	59,198,883.18	59,198,883.18	-39,282,768.82
Productos						
Corriente	255,000.00	0.00	255,000.00	27,700.28	27,700.28	-227,299.72
Capital						
Aprovechamientos						
Corriente	0.00	0.00	0.00	4,824.00	4,824.00	4,824.00
Capital						
Ingresos por Venta de Bienes y Servicios	0.00	0.00	0.00	0.00	0.00	0.00
Las Participaciones derivadas de la aplicación de la Ley de Coordinación	0.00	0.00	0.00	0.00	0.00	0.00
Transferencias, Asignaciones, Subsidios y Otras Ayudas	0.00	0.00	0.00	0.00	0.00	0.00
Ingresos Derivados de Financiamiento	1,450,000.00	0.00	1,450,000.00	250,489.23	250,489.23	-1,199,510.77
<b>TOTAL</b>	<b>100,296,652.00</b>	<b>0.00</b>	<b>100,296,652.00</b>	<b>60,026,066.69</b>	<b>60,026,066.69</b>	
				Ingresos Excedentes		<b>438,994.00</b>


**ESTADO ANALITICO DE INGRESOS**

Coahuila 2093


DEL 1 DE ENERO AL 31 DE MARZO DE 2018

ESTADO ANALITICO DE INGRESOS POR FUENTE DE FINANCIAMIENTO	INGRESOS					DIFERENCIA
	ESTIMADO	AMPLIACION Y REDUCCIONES	MODIFICADO	DEVENGADO	RECAUDADO	
<b>Ingresos del Gobierno</b>	98,846,652.00	0.00	98,846,652.00	59,775,577.46	59,775,577.46	-39,071,074.54
Impuestos	0.00	0.00	0.00	0.00	0.00	0.00
Contribución o Aportación de Mejoras por Obras Públicas	110,000.00	0.00	110,000.00	544,170.00	544,170.00	434,170.00
Derechos	98,481,652.00	0.00	98,481,652.00	59,198,883.18	59,198,883.18	-39,282,768.82
Productos						
Corriente	255,000.00	0.00	255,000.00	27,700.28	27,700.28	-227,299.72
Capital						
Aprovechamientos						
Corriente	0.00	0.00	0.00	4,824.00	4,824.00	4,824.00
Capital						
Las Participaciones derivadas de la aplicación de la Ley de Coordinación	0.00	0.00	0.00	0.00	0.00	0.00
Transferencias, Asignaciones, Subsidios y Otras Ayudas	0.00	0.00	0.00	0.00	0.00	0.00
<b>Ingresos de Organismos y Empresas</b>	0.00	0.00	0.00	0.00	0.00	0.00
Cuotas y Aportaciones de Seguridad Social	0.00	0.00	0.00	0.00	0.00	0.00
Ingresos por Venta de Bienes y Servicios	0.00	0.00	0.00	0.00	0.00	0.00
<b>Ingresos Derivados de Financiamiento</b>	1,450,000.00	0.00	1,450,000.00	250,489.23	250,489.23	-1,199,510.77
Ingresos Derivados de Financiamiento	1,450,000.00	0.00	1,450,000.00	250,489.23	250,489.23	-1,199,510.77
<b>TOTAL</b>	<b>100,296,652.00</b>	<b>0.00</b>	<b>100,296,652.00</b>	<b>60,026,066.69</b>	<b>60,026,066.69</b>	


Ingresos Excedentes **438,994.00**



C. LESLY YAMILET REYES ALVARADO



LIC. CAROLINA CASTANEDA SANCHEZ



C. P. LUIS JAIR TOSKY MARTINEZ