



ESTADO DE ACTIVIDADES ACUMULADO

Coacalco 2093

AL 30 DE JUNIO DE 2018

| CONCEPTO | I M P O R T E | | |
|---|----------------------|---------------------|----------------------|
| | AL MES ANTERIOR | DEL MES | ACUMULADO |
| INGRESOS Y OTROS BENEFICIOS | | | |
| INGRESOS DE GESTION | | | |
| Impuestos | | | |
| Cuotas y Aportaciones de Seguridad Social | | | |
| Contribución o Aportación de Mejoras por Obras Públicas | 544,170.00 | | 544,170.00 |
| Derechos | 72,336,253.06 | 4,143,823.17 | 76,480,076.23 |
| Productos | | | |
| Aprovechamientos | 4,824.00 | | 4,824.00 |
| Ingresos por Venta de Bienes y Servicios | | | |
| Ingresos no Compren en los numerales anteriores causados en Ejer Ant | | | |
| Pendientes de Liquidación o Pago | | | |
| | <u>72,885,247.06</u> | <u>4,143,823.17</u> | <u>77,029,070.23</u> |
| PARTICIPACIONES, APORTACIONES, TRANSFERENCIAS, ASIGNACIONES, SUBSIDIOS Y OTRAS AYUDAS | | | |
| Las Participaciones derivadas de la aplicación de la Ley de Coordinación Fiscal y demás ordenamientos jurídicos | | | |
| Transferencias, Asignaciones, Subsidios y Otras Ayudas | | | |
| | <u>0.00</u> | <u>0.00</u> | <u>0.00</u> |
| OTROS INGRESOS Y BENEFICIOS | | | |
| Ingresos Financieros | 40,746.47 | 3,757.91 | 44,504.38 |
| Incremento por Variación de Inventarios | | | |
| Disminución del Exceso de Estimaciones por Pérdida o Deterioro u Obsolescencia | | | |
| Disminución del Exceso de Provisiones | | | |
| Otros Ingresos y Beneficios Varios | | | |
| | <u>40,746.47</u> | <u>3,757.91</u> | <u>44,504.38</u> |
| TOTAL DE INGRESOS Y OTROS BENEFICIOS | <u>72,925,993.53</u> | <u>4,147,581.08</u> | <u>77,073,574.61</u> |
| GASTOS Y OTRAS PERDIDAS | | | |
| Gastos de Funcionamiento | | | |
| Servicios Personales | 18,408,119.00 | 3,630,719.02 | 22,038,838.02 |
| Materiales y Suministros | 4,402,622.72 | 1,027,889.55 | 5,430,512.27 |
| Servicios Generales | 28,845,937.51 | 4,054,205.43 | 32,900,142.94 |
| | <u>51,656,679.23</u> | <u>8,712,814.00</u> | <u>60,369,493.23</u> |
| Transferencias, Asignaciones, Subsidios y Otras Ayudas | | | |
| Transferencias Internas y Asignaciones al Sector Publico | | | |
| Transferencias al Resto del Sector Publico | | | |
| Subsidios y Subvenciones | 14,166,118.72 | 534,414.54 | 14,700,533.26 |
| Ayudas Sociales | | | |
| Pensiones y Jubilaciones | | | |
| Transferencias a Fideicomisos, Mandatos y Contratos Analogos | | | |
| Transferencias a la Seguridad Social | | | |




ESTADO DE ACTIVIDADES ACUMULADO

Coacalco 2093


AL 30 DE JUNIO DE 2018

| CONCEPTO | I M P O R T E | | |
|--|----------------------|----------------------|----------------------|
| | AL MES ANTERIOR | DEL MES | ACUMULADO |
| Donativos | | | |
| Transferencias al Exterior | | | |
| | 14,166,118.72 | 534,414.54 | 14,700,533.26 |
| Participaciones y Aportaciones | | | |
| Participaciones | | | |
| Aportaciones | | | |
| Convenios | | | |
| | 0.00 | 0.00 | 0.00 |
| Intereses, Comisiones y Otros Gastos de la Deuda Pública | | | |
| Intereses de la Deuda Publica | | | |
| Comisiones de la Deuda Publica | | | |
| Gastos de la Deuda Publica | | | |
| Costos por Coberturas | | | |
| Apoyos Financieros | | | |
| | 0.00 | 0.00 | 0.00 |
| Otros Gastos y Perdidas Extraordinarias | | | |
| OTROS GASTOS Y PERDIDAS EXTRAORDINARIAS DEPRECIACION ACUMULADA | 825,879.50 | 170,266.12 | 996,145.62 |
| Inversión Pública | | | |
| Inversión Pública No Capitalizable | 9,840,365.48 | 540,174.94 | 10,380,540.42 |
| TOTAL DE GASTOS Y OTRAS PERDIDAS | 76,489,042.93 | 9,957,669.60 | 86,446,712.53 |
| RESULTADO DEL EJERCICIO (AHORRO / DESAHORRO) | -3,563,049.40 | -5,810,088.52 | -9,373,137.92 |




COMISARIO

LIC. EDGAR ENRIQUE JAIMES HEREDIA



DIRECTOR GENERAL

LIC. CAROLINA CASTAÑEDA SANCHEZ



GERENTE DE FINANZAS

C.P. LUIS JAIR TOSKY MARTINEZ