



### ESTADO DE ACTIVIDADES ACUMULADO

Coacalco 2093

AL 31 DE DICIEMBRE DE 2018

CONCEPTO	I M P O R T E		
	AL MES ANTERIOR	DEL MES	ACUMULADO
<b>INGRESOS Y OTROS BENEFICIOS</b>			
<b>INGRESOS DE GESTION</b>			
Impuestos			
Cuotas y Aportaciones de Seguridad Social			
Contribución o Aportación de Mejoras por Obras Públicas	1,084,170.00		1,084,170.00
Derechos	131,717,453.57	9,610,400.86	141,327,854.43
Productos			
Aprovechamientos	4,824.00		4,824.00
Ingresos por Venta de Bienes y Servicios			
Ingresos no Compren en los numerales anteriores causados en Ejer Ant Pendientes de Liquidación o Pago			
	<u>132,806,447.57</u>	<u>9,610,400.86</u>	<u>142,416,848.43</u>
<b>PARTICIPACIONES, APORTACIONES, TRANSFERENCIAS, ASIGNACIONES, SUBSIDIOS Y OTRAS AYUDAS</b>			
Las Participaciones derivadas de la aplicación de la Ley de Coordinación Fiscal y demás ordenamientos jurídico			
Transferencias, Asignaciones, Subsidios y Otras Ayudas	600,000.00		600,000.00
	<u>600,000.00</u>	<u>0.00</u>	<u>600,000.00</u>
<b>OTROS INGRESOS Y BENEFICIOS</b>			
Ingresos Financieros	84,297.44	5,752.23	90,049.67
Incremento por Variación de Inventarios			
Disminución del Exceso de Estimaciones por Pérdida o Deterioro u Obsolescencia			
Disminución del Exceso de Provisiones			
Otros Ingresos y Beneficios Varios			
	<u>84,297.44</u>	<u>5,752.23</u>	<u>90,049.67</u>
<b>TOTAL DE INGRESOS Y OTROS BENEFICIOS</b>	<u>133,490,745.01</u>	<u>9,616,153.09</u>	<u>143,106,898.10</u>
<b>GASTOS Y OTRAS PERDIDAS</b>			
Gastos de Funcionamiento			
Servicios Personales	41,740,142.32	3,306,490.96	45,046,633.28
Materiales y Suministros	9,408,761.83	579,783.13	9,988,544.96
Servicios Generales	82,271,484.17	6,443,136.29	88,714,620.46
	<u>133,420,388.32</u>	<u>10,329,410.38</u>	<u>143,749,798.70</u>
Transferencias, Asignaciones, Subsidios y Otras Ayudas			
Transferencias Internas y Asignaciones al Sector Publico			
Transferencias al Resto del Sector Publico			
Subsidios y Subvenciones	27,014,626.07	2,962,658.24	29,977,284.31
Ayudas Sociales			
Pensiones y Jubilaciones			
Transferencias a Fideicomisos, Mandatos y Contratos Analogos			
Transferencias a la Seguridad Social			




**ESTADO DE ACTIVIDADES ACUMULADO**

Coacalco 2093


AL 31 DE DICIEMBRE DE 2018

CONCEPTO	I M P O R T E		
	AL MES ANTERIOR	DEL MES	ACUMULADO
Donativos			
Transferencias al Exterior			
	27,014,626.07	2,962,658.24	29,977,284.31
Participaciones y Aportaciones			
Participaciones			
Aportaciones			
Convenios			
	0.00	0.00	0.00
Interés, Comisiones y Otros Gastos de la Deuda Pública			
Intereses de la Deuda Publica			
Comisiones de la Deuda Publica			
Gastos de la Deuda Publica			
Costos por Coberturas			
Apoyos Financieros			
	0.00	0.00	0.00
Otros Gastos y Perdidas Extraordinarias			
OTROS GASTOS Y PERDIDAS EXTRAORDINARIAS DEPRECIACION ACUMULADA	2,570,823.94	170,486.29	2,741,310.23
Inversión Pública			
Inversión Pública No Capitalizable	17,153,081.99	1,361,635.43	18,514,717.42
<b>TOTAL DE GASTOS Y OTRAS PERDIDAS</b>	<b>180,158,920.32</b>	<b>14,824,190.34</b>	<b>194,983,110.66</b>
<b>RESULTADO DEL EJERCICIO (AHORRO / DESAHORRO)</b>	<b>-46,668,175.31</b>	<b>-5,208,037.25</b>	<b>-51,876,212.56</b>




COMISARIO  
LIC. EDGAR ENRIQUE JAIMES HEREDIA

OSFOIM106/10/05



DIRECTOR GENERAL  
LIC. CAROLINA CASTAÑEDA SÁNCHEZ



GERENTE DE FINANZAS  
C.P. LUIS JAIR TOSKY MARTÍNEZ

FECHA DE ELABORACION: 03/01/2019 Hoja: 2 de 2